

いまから災害に備えよう!

こんなに

# コロナで変わる 防災対策

集中豪雨や台風のシーズンを迎えます。避難方法や避難所での過ごし方については、これまでの心掛けに加え、新型コロナウイルス感染症の予防対策が必要になります。災害や感染症から自分自身や家族の命を守るため、3つのステップで災害に備えましょう。

☎ 危機管理室 危機管理班 ☎(内線) 3782

※ 令和元年10月「台風19号」の豪雨により氾濫の危険が迫る相模川



日頃から災害に備えよう!

防災対策のマグネットシートを、ご家庭に配布しました。ぜひ、ご活用ください。

## STEP 1

### 事前に準備できること

ハザードマップで自宅周辺の状況を確認しましょう。また、避難するときに感染症対策品を持参できるよう非常持ち出しリストを確認しましょう。

## STEP 2

### 災害時の情報収集

正確な情報を早期に収集することで、状況を予測しながら、避難などに備えることができます。情報の入手手段をあらかじめ確認しておきましょう。

## STEP 3

### いざ、避難行動

いざというとき、命を守る行動に素早く移れるよう、どのタイミングで、家族の誰がどこに避難するか、あらかじめ決めておきましょう。

# 1

## 事前に自宅周辺の危険箇所を確認! 感染症対策品のご用意を忘れずに!

### ハザードマップで 自宅周辺の災害リスクを確認

町ホームページでハザードマップを確認してみよう!



お住まいの地域で災害が起こりやすい場所など、身近な危険箇所を「土砂災害ハザードマップ」や「洪水ハザードマップ」で確認しましょう。ハザードマップはラビンプラザやレディースプラザなどで入手できるほか、町ホームページでも確認することができます。



洪水ハザードマップ



土砂災害ハザードマップ

### 非常持ち出しリストに 感染症対策品を追加する

避難所へ避難する場合は、感染防止対策をとっていただく必要があります。非常持ち出しリストに感染症対策品を追加しておきましょう

#### 感染症対策品

- マスク
- 消毒液
- ハンドソープ、せっけん
- 使い捨てのビニール手袋
- ウエットティッシュ
- 住所・氏名および緊急時に知らせるべき親族などの連絡先が記入されたもの
- ティッシュ
- ポリ袋
- スリッパ
- 体温計

コロナ以前の避難所には  
ソーシャルディスタンスという概念がまだなかった。

# 避難所の 感染防止対策

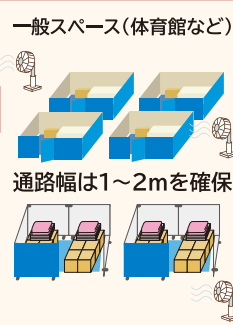


## 避難所運営

町では、新型コロナウイルス感染症の拡大防止を十分に考慮し、よりスムーズで安全な避難を行っていただくため、地域の皆さんと協力して、避難所運営を行っています。

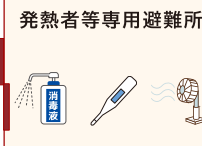
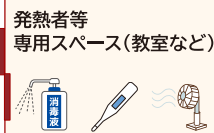
### スペースの確保

3密を避けるため、各行政区と協力して、児童館など、少しでも多くの避難所を開設し、避難スペースの確保に努めています。



熱がない方はソーシャルディスタンスを確保した、一般スペースへ移動していただきます。

熱があった方は、発熱者等専用避難所や専用スペースに移動していただきます。



## 2

### 正確な情報を早期に収集！ 災害状況を予測し、次の行動に備える！

#### ● 音声自動応答サービス

防災行政無線の内容を、フリーダイヤルで聞くことができます。  
☎ 0120(530)310(通話無料)

#### ● 防災行政無線戸別受信機

屋内で防災行政無線と同じ放送を聞くことができる戸別受信機を、ご希望の方に有償(1万円)で配布しています。



● 町では各種 SNS や電子メールで災害・避難情報を発信しています。災害に備えるため、事前にご登録をお願いします。

愛川町の  
公式 Twitter



愛川町の  
LINE 公式アカウント



愛川町メール配信サービス  
防災行政無線の内容などを、  
電子メールで受信できます。



## 3

### いざ、避難行動へ！ いつ、どこに避難するか、あらかじめ決めておく！

避難するタイミングや避難所の場所を事前に確認して、避難行動を想定しておきましょう。また、感染リスクを減らすために知人・親類宅への避難や、集合住宅の2階以上に居住している方などは在宅避難も検討しましょう。

### どこに避難するのか

ハザードマップで、自宅にいても安全か確認することが必要

**在宅避難** ..... 安全が確認できて  
備蓄品があるならば自宅

**自主避難先** ..... 安全な親戚・知人の家など

**避難所** ..... 町が指定した施設

お住まいの地域の避難所を  
チェックしましょう

指定緊急避難所と  
指定避難所



せき  
発熱や咳といった体調不良  
がある方専用の「発熱者等  
専用避難所」も開設します。

・半原老人福祉センター・中津老人福祉センター  
・高峰老人福祉センター・諏訪老人いこいの家

### いつ避難するのか

あらかじめ、避難の行動計画である「マイ・タイムライン」を作っておきましょう。これは、右の表にある警戒レベルごとに、することを具体的に決めておく行動リストです。



詳しくは、  
町ホームページをご覧ください。

警戒レベル	災害の状況	避難情報
5	災害発生又は切迫	緊急安全確保
《避難レベル4までに 《危険な場所から必ず避難》		
4	災害のおそれ高い	避難指示
3	災害のおそれあり	高齢者等避難
2	気象状況悪化	大雨・洪水注意報 (気象庁)
1	今後気象状況悪化のおそれ	早期注意情報 (気象庁)