

愛川町高齢者等実態調査 報告書

令和5年3月
神奈川県 愛川町

目次

第1章 調査の概要等	1
1 調査の種類と目的	1
2 調査期間	1
3 調査対象及び回収状況	1
4 本報告書の表記及び注意点	2
第2章 調査結果	3
1 介護予防・日常生活圏域ニーズ調査	3
調査票の記入者に○をつけてください。	3
問1 (1) 家族構成をお教えてください。	3
(2) あなたは、普段の生活でどなたからの介護・介助が必要ですか。	3
① 介護・介助が必要になった主な原因はなんですか。	4
② 主にどなたからの介護、介助を受けていますか。	4
(3) 現在の暮らしの状況を経済的にみてどのように感じていますか。	4
(4) お住まいは一戸建て、または集合住宅のどちらですか。	5
問2 (1) 階段を手すりや壁をつたわずに昇っていますか。	5
(2) 椅子に座った状態から何もつかまらずに立ち上がっていますか。	5
(3) 15分位続けて歩いていますか。	5
(4) この1年間に転んだ経験がありますか。	6
(5) 転倒に対する不安は大きいですか。	6
(6) 週に1回以上は外出していますか。	6
(7) 昨年と比べて外出の回数が減っていますか。	6
(8) 外出を控えていますか。	7
① 外出を控えている理由は、次のどれですか。	7
(9) 外出する際の移動手段は何ですか。	7
問3 (1) あて名のご本人の身長をお教えてください。	8
(1) あて名のご本人の体重をお教えてください。	8
(2) 半年前に比べて固いものが食べにくくなりましたか。	8
(3) お茶や汁物等でむせることがありますか。	8
(4) 口の渇きが気になりますか。	8
(5) 歯磨きを毎日していますか。	8
(6) 歯の数と入れ歯の利用状況をお教えてください。	9
(7) 噛み合わせは良いですか。	9
① 入れ歯を利用していますか。	9
② 毎日入れ歯の手入れをしていますか。	9
(8) この6か月間で2～3kg以上の体重減少がありましたか。	10
(9) どなたかと食事をとる機会がありますか。	10
(10) 1日3食きちんと食べていますか。	10
(11) 最近の1週間で、ほぼ毎日食べたものはありますか。	10
(12) お口の健康維持・向上のためにしていることはありますか。	11
問4 (1) 物忘れが多いと感じますか。	11

	(2) 自分で電話番号を調べて、電話をかけることをしていますか。.....	11
	(3) 今日が何月何日かわからない時がありますか。.....	11
	(4) バスや電車を使って1人で外出していますか。.....	12
	(5) 自分で食品・日用品の買物をしていますか。.....	12
	(6) 自分で食事の用意をしていますか。.....	12
	(7) 自分で請求書の支払いをしていますか。.....	12
	(8) 自分で預貯金の出し入れをしていますか。.....	12
	(9) 役場や病院などに出す書類が書けますか。.....	13
	(10) 新聞を読んでいますか。.....	13
	(11) 本や雑誌を読んでいますか。.....	13
	(12) 健康についての記事や番組に関心がありますか。.....	14
	(13) 友人の家を訪ねていますか。.....	14
	(14) 家族や友人の相談にのっていますか。.....	14
	(15) 病人を見舞うことができますか。.....	14
	(16) 若い人に自分から話しかけることがありますか。.....	14
	(17) 趣味はありますか。.....	14
	(18) 生きがいはありますか。.....	15
問5	(1) 会・グループ等にどのくらいの頻度で参加していますか。.....	15
	(2) 地域住民の有志によって、健康づくり活動や趣味等のグループ活動を行って、いきいきした地域づくりを進めるとしたら、あなたはその活動に参加してみたいと思いますか。.....	17
	(3) 地域住民の有志によって、健康づくり活動や趣味等のグループ活動を行って、いきいきした地域づくりを進めるとしたら、あなたはその活動に企画・運営（お世話役）として参加してみたいと思いますか。.....	17
問6	(1) あなたの心配事や愚痴を聞いてくれる人。.....	17
	(2) 反対に、あなたが心配事や愚痴を聞いてあげる人。.....	17
	(3) あなたが病気で数日間寝込んだときに、看病や世話をしてくれる人。.....	18
	(4) 反対に、看病や世話をしてあげる人。.....	18
	(5) 家族や友人・知人以外で、何かあったときに相談する相手を教えてください。.....	19
	(6) 友人・知人と会う頻度はどれくらいですか。.....	20
	(7) この1か月間、何人の友人・知人と会いましたか。.....	20
	(8) よく会う友人・知人はどのような関係の人ですか。.....	20
問7	(1) 現在のあなたの健康状態はいかがですか。.....	20
	(2) あなたは、現在どの程度幸せですか。.....	21
	(3) この1か月間、気分が沈んだり、ゆううつな気持ちになったりすることがありましたか。.....	21
	(4) この1か月間、どうしても物事に対して興味がわかない、あるいは心から楽しめない感じがよくありましたか。.....	21
	(5) お酒は飲みますか。.....	22
	(6) タバコは吸っていますか。.....	22
	(7) 現在治療中、または後遺症のある病気はありますか。.....	22
	(8) 定期的に歯科健診を受診していますか。.....	23
	(9) 日常生活で気になることはありますか。.....	23
問8	(1) 認知症の症状がありますか。または家族に認知症の症状がある人がいますか。.....	23
	(2) 認知症に関する相談窓口があることを知っていますか。.....	24
	(3) 預貯金の管理、医療費等の支払い、契約等が本人で行えなくなったときに、頼れる方はいますか。.....	24
	① 頼れる方は誰ですか。.....	24
	(4) 成年後見制度を知っていますか。.....	24
	(5) 成年後見制度について、どのようにお考えですか。.....	25
問9	(1) あなたは、人生の最期をどこで迎えたいとお考えですか。.....	25

(2) あなたは、将来重度の病気や介護状態になった時に、どのような医療・ケアを受けたいのか、その考えを、誰かと共有していますか。	25
① 誰と共有（予定）をしていますか。	25
(3) あなたは、エンディングノートを作成していますか。または、作成する予定はありますか。	26
① 作成したエンディングノートを誰に見せていますか。または誰に見せる予定ですか。	26
問 10 (1) 食料品や日用品の買い物に行く頻度はどのくらいですか。	26
(2) 食料品や日用品について、現在の買い物の環境をどのように感じていますか。	27
(3) 特によく行くお店にはどのような方法で行きますか。	28
(4) 食料品や日用品の買い物で、現在利用しているサービスがありますか。	29
(5) 食料品や日用品の買い物で、今後利用したいサービスがありますか。	29
(6) 本町では、ひとり暮らし高齢者を対象に自宅とスーパーマーケットの送迎をして買い物の支援をするボランティアの取組みがあります。このような取組み利用したいですか。 ..	29
(7) 本町では、家の周りのちょっとした片付けや買い物支援など、ちょっとした困りごとの支援を行う住民主体のボランティアの取組みである「あいちゃんサービス」があります。このような取組みを利用したいですか。	30
問 11 保健福祉サービス等の認識について知っている内容及び今後、利用したい内容に○	31
問 12 (1) あなたは、どのような生き方、暮らし方をしたいと思いますか。	32
(2) 今後、もしあなた自身の介護が必要となった場合、どのようにしたいとお考えですか。	32
(3) あなたは、介護予防について、どのようなイメージがありますか。	34
(4) 介護が必要な状態になることを予防するための教室や講座などのうち、あなたが実際に利用したいと思うものはありますか。	34
(5) 団塊ジュニア世代が高齢期を迎える 2040 年に向けて、国や町では「地域共生社会」の実現に向けた取組を進めています。このような取組をご存知ですか。	35
(6) 愛川町では町の特性を踏まえた介護保険制度にはない独自のサービス（紙おむつ購入費助成など）を行っております。今後、「町独自のサービスを維持・充実するため」の介護保険料に対する考え方に近いものはどれですか	35
(7) 高齢社会への対応として、町が力を入れるべきことは何ですか。	36
基本属性 01 性別	37
基本属性 02 居住地区	37
基本属性 03 年齢 6 区分	37
① 運動器機能低下	39
② 転倒リスク	40
③ 閉じこもり傾向	41
④ 低栄養状態	42
⑤ 咀嚼機能低下	43
⑥ 嚥下機能低下	44
⑦ 肺炎リスク	45
⑧ 口腔機能低下	46
⑨ 認知機能低下	47
⑩ うつ傾向	48
① 手段的自立（IADL）評価	50
② 知的能動性評価	51
③ 社会的役割評価	52
④ 活動能力指数評価	53

2 在宅介護実態調査..... 54

調査票の記入者に○をつけてください。..... 54

問1 (1) 世帯類型について、ご回答ください。..... 54

(2) ご家族やご親族の方からの介護は、週にどのくらいありますか..... 54

(3) 主な介護者の方は、どなたですか。..... 55

(4) 主な介護者の方の性別について、ご回答ください。..... 55

(5) 主な介護者の方の年齢について、ご回答ください。..... 55

(6) 現在、主な介護者の方が行っている介護等について、ご回答ください。..... 56

(7) ご家族やご親族の中で、ご本人の介護を主な理由として、過去1年の間に仕事を辞めた方はいますか..... 56

(8) 現在、利用している、「介護保険サービス以外」の支援・サービスについて、ご回答ください。..... 57

(9) 今後の在宅生活の継続に必要と感じる支援・サービスについて、ご回答ください。..... 57

(10) 現時点での、施設等への入所・入居の検討状況について、ご回答ください。..... 59

(11) ご本人が、現在抱えている傷病について、ご回答ください..... 60

(12) ご本人は、現在、訪問診療を利用していますか。..... 60

(13) 現在、介護保険サービスを利用していますか。..... 60

(14) 介護保険サービスを利用していない理由は何ですか。..... 61

(15) 今後の生活の中で、どのような介護を希望しますか。..... 61

問2 (1) 主な介護者の方の現在の勤務形態について、ご回答ください。..... 62

(2) 主な介護者の方は、介護をするにあたって、何か働き方についての調整等をしてはいますか。..... 62

(3) 主な介護者の方は、勤め先からどのような支援があれば、仕事と介護の両立に効果があると思いますか。..... 63

(4) 主な介護者の方は、今後も働きながら介護を続けていけそうですか。..... 63

問3 (1) 現在の生活を継続していくにあたって、主な介護者の方が不安に感じる介護等について、ご回答ください..... 65

問4 (1) 主な介護者の方は、現在18歳までのお子さんの子育てをしていますか。..... 65

(2) 主な介護者の方は、ダブルケアであると認識をしていますか。..... 65

(3) 子育て中のお子さんについて、最も年齢の低いお子さんの、年齢をお答えください。..... 66

(4) 主な介護者の方は、ふだんの子育てと介護に対してどの程度負担を感じていますか。..... 66

(5) 主な介護者の方は、ダブルケアを行っている中で、周囲に手伝ってくれる人はいますか。..... 67

(6) ダブルケアの方やその家庭に対して、行政はどのような支援を行うべきだと思いますか。..... 67

問5 (1) あなたは「ヤングケアラー」という言葉を聞いたことがありますか。..... 68

(2) あなたの周りにヤングケアラーと思われる子どもはいますか。..... 68

① その方はあなたと、どのような関係ですか。..... 68

(3) ヤングケアラーを支援するために、必要だと思うことはどのようなことですか。..... 69

問6 これから、新たに利用したいサービスに○..... 69

問7 知っている内容に○..... 70

今後、利用したい内容に○..... 70

問8 (1) 食料品や日用品の買い物に行く頻度はどのくらいですか。..... 71

(2) 特によく行くお店にはどのような方法で行きますか。..... 71

(3) 食料品や日用品について、現在の買い物の環境をどのように感じていますか。..... 71

(4) 食料品や日用品の買い物で、現在利用しているサービスがありますか。..... 73

(5) 食料品や日用品の買い物で、今後利用したいサービスがありますか。..... 73

問9 (1) あなたは、人生の最期をどこで迎えたいとお考えですか。..... 73

	(2) あなたは、将来重度の病気や介護状態になった時に、どのような医療・ケアを受けたいのか、その考えを、誰かと共有していますか。.....	74
	① 誰と共有（予定）をしていますか。.....	74
	(3) あなたは、エンディングノートを作成していますか。または、作成する予定はありますか。.....	74
	① 作成したエンディングノートを誰に見せていますか。または誰に見せる予定ですか。.....	75
問 10	(1) 認知症の症状がありますか。または家族に認知症の症状がある人がいますか。.....	75
	(2) 認知症に関する相談窓口があることを知っていますか。.....	75
	(3) 預貯金の管理、医療費等の支払い、契約等が本人で行えなくなったときに、頼れる方はいますか。.....	76
	① 頼れる方は誰ですか。.....	76
	(4) 成年後見制度を知っていますか。.....	76
	(5) 成年後見制度について、どのようにお考えですか。.....	77
問 11	(1) 団塊ジュニア世代が高齢期を迎える 2040 年に向けて、国や町では「地域共生社会」の実現に向けた取組を進めています。このような取組をご存知ですか。.....	77
	(2) 愛川町では町の特性を踏まえた介護保険制度にはない独自のサービス（紙おむつ購入費助成など）を行っております。今後、「町独自のサービスを維持・充実するため」の介護保険料に対する考え方に近いものはどれですか.....	77
	(3) 高齢社会への対応として、町が力を入れるべきことは何ですか。.....	78
基本属性 01	年齢.....	79
基本属性 02	性別.....	79
基本属性 03	居住地区.....	79
基本属性 04	要介護度.....	79
基本属性 05	障害高齢者自立度.....	80
基本属性 06	認知症高齢者自立度.....	80

3 第 2 号被保険者調査.....81

問 1	(1) あなたの年齢に○をつけてください。.....	81
	(2) あなたの性別に○をつけてください。.....	81
	(3) 同居している家族に○をつけてください。.....	81
	(4) お住まいの地区に○をつけてください。.....	82
問 2	(1) あなたのお体の状態はいかがですか。.....	82
	(2) 現在治療中、または後遺症のある病気はありますか。.....	83
	(3) 日常生活で気になることはありますか。.....	83
	(4) かかりつけの医師がいますか。.....	85
	(5) かかりつけの歯科医師がいますか。.....	85
	(6) 毎日の生活で健康のために実践していることはありますか。.....	85
	(7) 健康について、知りたいことはありますか。.....	86
問 3	(1) 現在、働いていますか。就労形態は問いません。.....	87
	(2) 定年もしくは 65 歳を過ぎても働く予定ですか。.....	87
	① 働く理由は何ですか。.....	87
	② 働くために必要なものは何とお考えですか。.....	88
	③ 働かない理由は何とお考えですか。.....	88
問 4	(1) あなたは、現在どの程度幸せですか。.....	88
	(2) 現在の生きがい.....	89
	(2) 今後の生きがい.....	89
	(3) 会・グループ等にどのくらいの頻度で参加していますか。.....	90
	① あなたの愚痴を聞いてくれる人.....	91

	②あなたが愚痴を聞いてあげる人	91
	③あなたの看病や世話をしてくれる人	92
	④あなたが看病や世話をしてあげる人	92
問5	(1) 介護保険制度の内容について、ある程度ご存知のものはどれですか。	92
	(2) 愛川町では町の特性を踏まえた介護保険制度にはない独自のサービス（紙おむつ購入費助成など）を行っております。今後、「町独自のサービスを維持・充実するため」の介護保険料に対する考え方に近いものはどれですか	93
	(3) 今後、もしあなた自身の介護が必要となった場合、どのようにしたいとお考えですか。	93
	(4) あなたは、介護予防について、どのようなイメージがありますか。	94
	(5) 介護が必要な状態になることを予防するための教室や講座などのうち、あなたが実際に利用したいと思うものはありますか。	94
問6	(1) あなたは「ヤングケアラー」という言葉を聞いたことがありますか。	95
	(2) あなたの周りにヤングケアラーと思われる子どもはいますか。	95
	① その方はあなたと、どのような関係ですか。	95
	(3) ヤングケアラーを支援するために、必要だと思うことはどのようなことですか。	96
問7	(1) 認知症の症状がありますか。または家族に認知症の症状がある人がいますか。	96
	(2) 認知症に関する相談窓口があることを知っていますか。	96
	(3) 預貯金の管理、医療費等の支払い、契約等が本人で行えなくなったときに、頼れる方はいますか。	97
	① 頼れる方は誰ですか。	97
	(4) 成年後見制度を知っていますか。	97
	(5) 成年後見制度について、どのようにお考えですか。	98
問8	(1) あなたは、人生の最期をどこで迎えたいとお考えですか。	98
	(2) あなたは、将来重度の病気や介護状態になった時に、どのような医療・ケアを受けたいのか、その考えを、誰かと共有していますか。	98
	① 誰と共有（予定）をしていますか。	99
	(3) あなたは、エンディングノートを作成していますか。または、作成する予定はありますか。	99
	① 作成したエンディングノートを誰に見せていますか。または誰に見せる予定ですか。	99
問9	(1) あなたは、どのような生き方、暮らし方をしたいと思いますか。	100
	(2) あなたがボランティアに参加する場合、どのような内容であれば参加したいと思いますか。	100
	(3) 団塊ジュニア世代が高齢期を迎える2040年に向けて、国や町では「地域共生社会」の実現に向けた取組を進めています。このような取組をご存知ですか。	101
	(4) 高齢社会への対応として、町が力を入れるべきことは何ですか。	101
	その他、ご意見・ご要望などがございましたら、ご自由にお書きください。	102
	基本属性 01 居住地区	102

第1章 調査の概要等

1 調査の種類と目的

本調査は、令和6年度を初年度とする第9期愛川町高齢者保健福祉計画・介護保険事業計画を策定するにあたり、高齢者等の意見・要望等を把握し、計画策定及び今後の施策の推進に役立てるため、次の3種類のアンケート調査を実施しました。

種別	対象	目的	調査方法
介護予防・日常生活圏域ニーズ調査	65歳以上の町民（要支援・要介護認定者を除く） 約500人	健康と介護予防に向けた生活の実態や意向の把握	郵送調査
在宅介護実態調査	在宅の要支援・要介護認定者 約1,000人	高齢者等の適切な在宅生活の継続と家族等介護者の就労継続の実現に向けた介護サービスの在り方の検討	訪問調査及び郵送調査
第2号被保険者調査	40～64歳の町民 約500人	健康と生きがいづくりの実態や今後の意向の把握	郵送調査

2 調査期間

- 調査期間：令和4年11月～12月

3 調査対象及び回収状況

種別	配布数	回収数	回収率
介護予防・日常生活圏域ニーズ調査	500	373	74.6%
在宅介護実態調査	1,000	620	62.0%
第2号被保険者調査	500	249	49.8%

4 本報告書の表記及び注意点

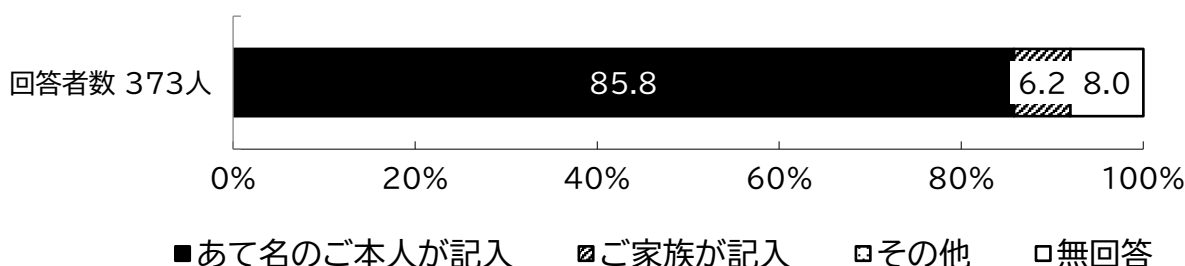
- 設問は単一回答(○はひとつ、1つに○等)、複数回答(○はいくつでも、○は主なもの3つまで等)の2種類があります。
- 図表の数値は、各設問の無回答を含む回答者数に対する百分率(%)で表しています。なお、一部の図表は、無回答を除いた回答者数に対する百分率(%)で表しています。
- 百分率は小数点第2位を四捨五入し、小数点第1位まで表示しており、単一回答は、比率の合計が100.0%となるように調整しています。
- 複数回答の設問では、百分率の合計が100%を超えることがあります。
- クロス集計の分析軸となる項目に「無回答」がある場合、これを表示していません。よって、<回答者数>の「全体」と各項目の和が一致しない場合があります。

第2章 調査結果

1 介護予防・日常生活圏域ニーズ調査

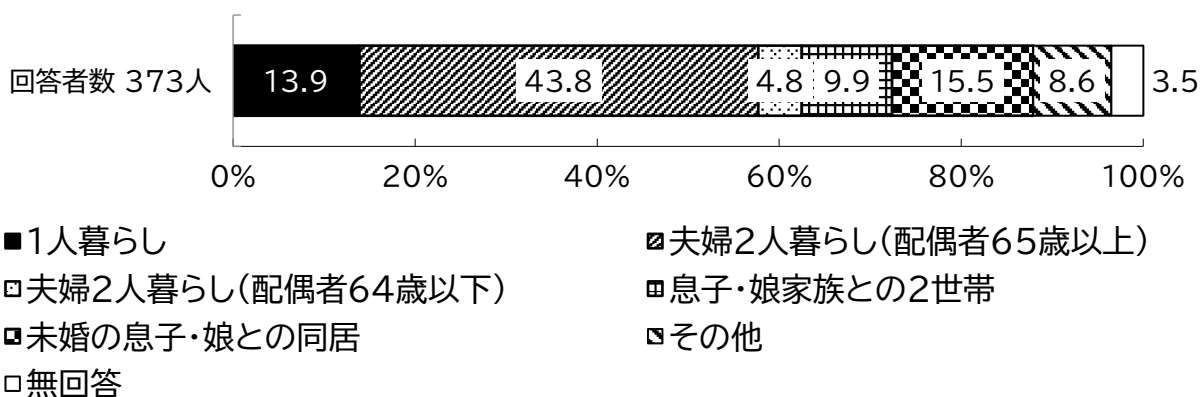
調査票の記入者に○をつけてください。(○は1つ)

「あて名のご本人が記入」が85.8%、「ご家族が記入」が6.2%となっています。



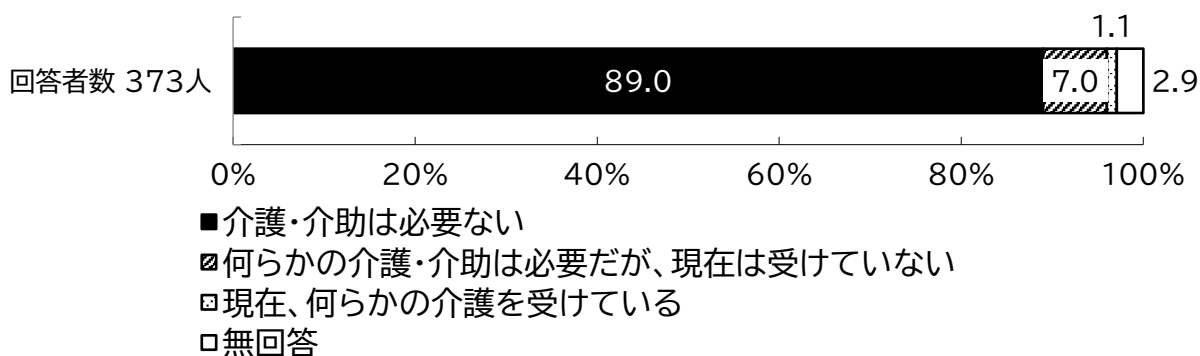
問1 (1) 家族構成をお教えてください。(○は1つ)

「夫婦2人暮らし(配偶者65歳以上)」が43.8%と最も高く、次いで「未婚の息子・娘との同居」が15.5%、「1人暮らし」が13.9%と続いています。



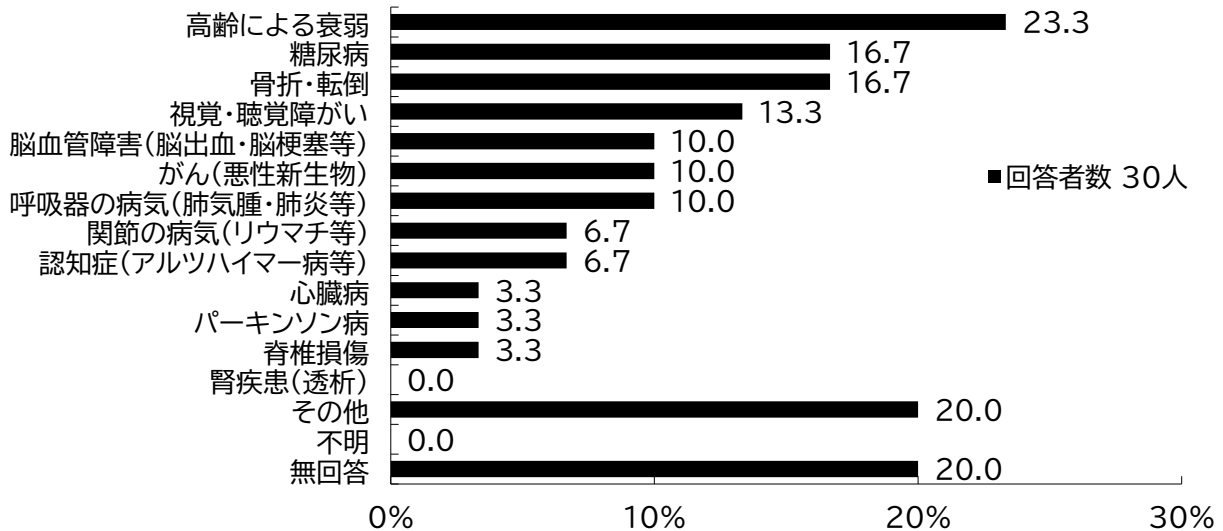
問1 (2) あなたは、普段の生活でどなたからの介護・介助が必要ですか。(○は1つ)

「介護・介助は必要ない」が89.0%と最も高く、次いで「何らかの介護・介助は必要だが、現在は受けていない」が7.0%と続いています。



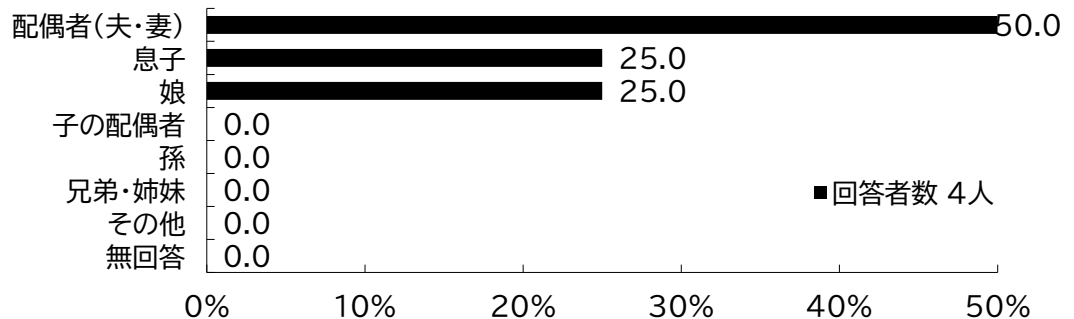
問1 (2) ① 介護・介助が必要になった主な原因はなんですか。【(2) において「1. 介護・介助は必要ない」以外の方のみ】(○はいくつでも)

「高齢による衰弱」が 23.3%、「その他」が 20.0%とこれらが上位2つで、次いで「糖尿病」が 16.7%と続いています。



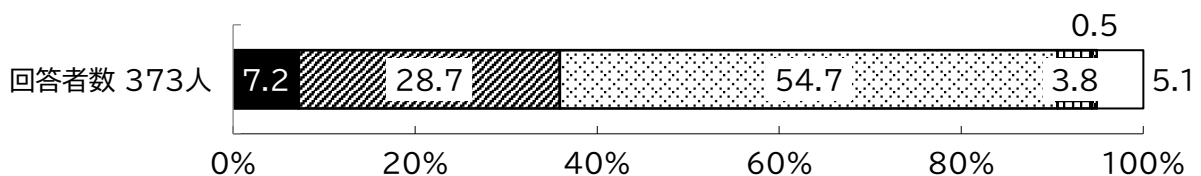
問1 (2) ② 主にどなたからの介護、介助を受けていますか。【(2) において「3. 現在、何らかの介護を受けている」の方のみ】(○はいくつでも)

「配偶者(夫・妻)」が 50.0%と最も高く、次いで「息子」と「娘」が 25.0%と続いています。



問1 (3) 現在の暮らしの状況を経済的にみてどのように感じていますか。(○は1つ)


「ふつう」が 54.7%と最も高く、次いで「やや苦しい」が 28.7%、「大変苦しい」が 7.2%と続いています。



■大変苦しい ▨やや苦しい □ふつう ▩ややゆとりがある ▪大変ゆとりがある □無回答

問1 (4) お住まいは一人建て、または集合住宅のどちらですか。(○は1つ)

「持家(一人建て)」が85.7%と最も高く、次いで「民間賃貸住宅(集合住宅)」が4.0%、「民間賃貸住宅(一人建て)」が1.6%と続いています。



問2 (1) 階段を手すりや壁をつたわずに昇っていますか。(○は1つ)

問2 (2) 椅子に座った状態から何もつかまらずに立ち上がっていますか。(○は1つ)

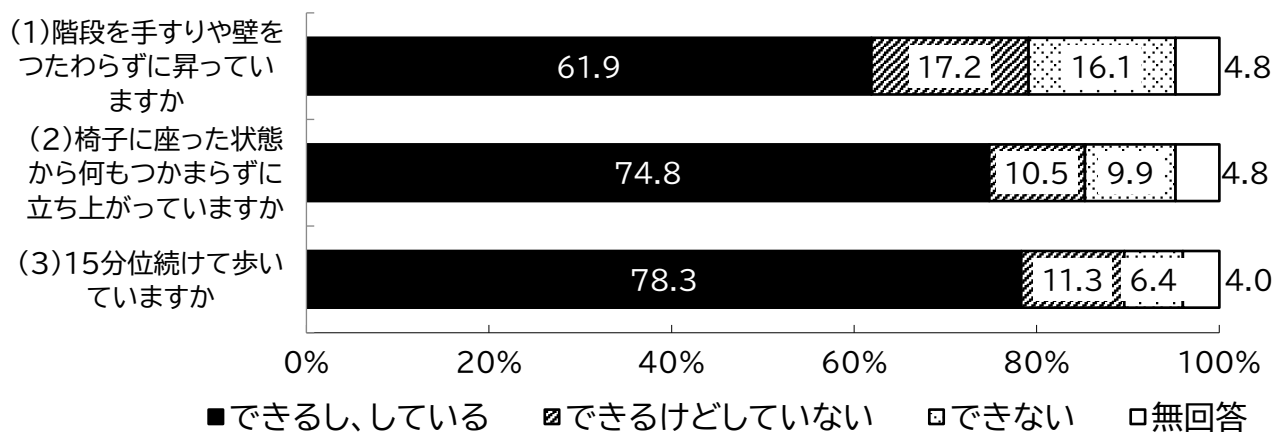
問2 (3) 15分位続けて歩いていますか。(○は1つ)

(1)は、「できるし、している」が61.9%と最も高く、次いで「できるけどしていない」が17.2%、「できない」が16.1%と続いています。

(2)は、「できるし、している」が74.8%と最も高く、次いで「できるけどしていない」が10.5%、「できない」が9.9%と続いています。

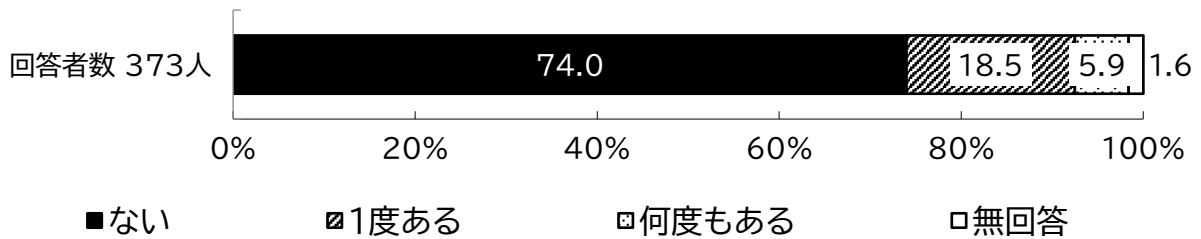
(3)は、「できるし、している」が78.3%と最も高く、次いで「できるけどしていない」が11.3%、「できない」が6.4%と続いています。

回答者数 373人



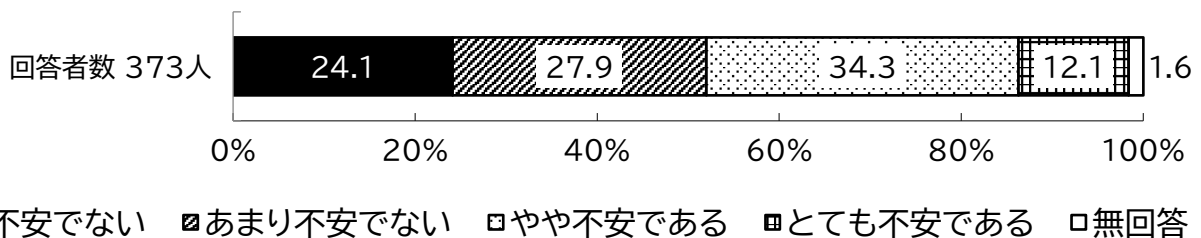
問2 (4) この1年間に転んだ経験がありますか。(○は1つ)

「ない」が74.0%と最も高く、次いで「1度ある」が18.5%、「何度もある」が5.9%と続いています。



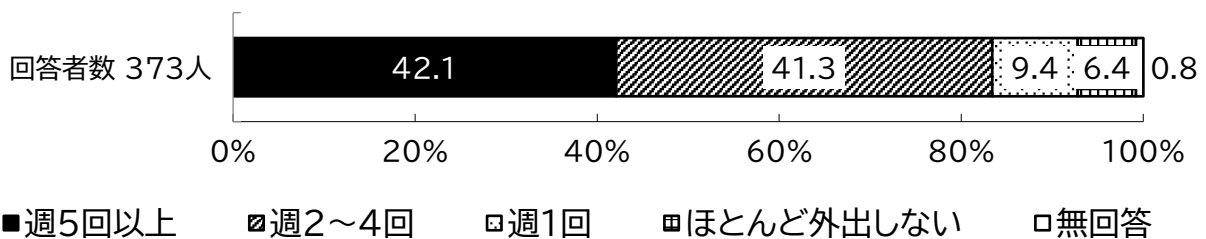
問2 (5) 転倒に対する不安は大きいですか。(○は1つ)

「やや不安である」が34.3%と最も高く、次いで「あまり不安でない」が27.9%、「不安でない」が24.1%と続いています。




問2 (6) 週に1回以上は外出していますか。(○は1つ)

「週5回以上」が42.1%、「週2~4回」が41.3%とこれらが上位2つで、次いで「週1回」が9.4%と続いています。



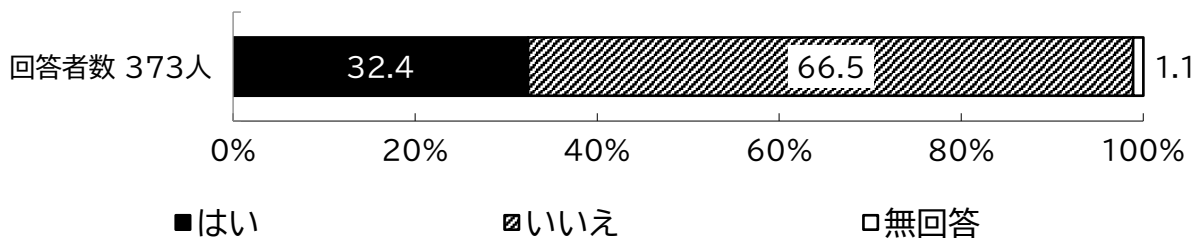
問2 (7) 昨年と比べて外出の回数が減っていますか。(○は1つ)

「減っていない」が44.2%と最も高く、次いで「あまり減っていない」が27.1%、「減っている」が22.5%と続いています。



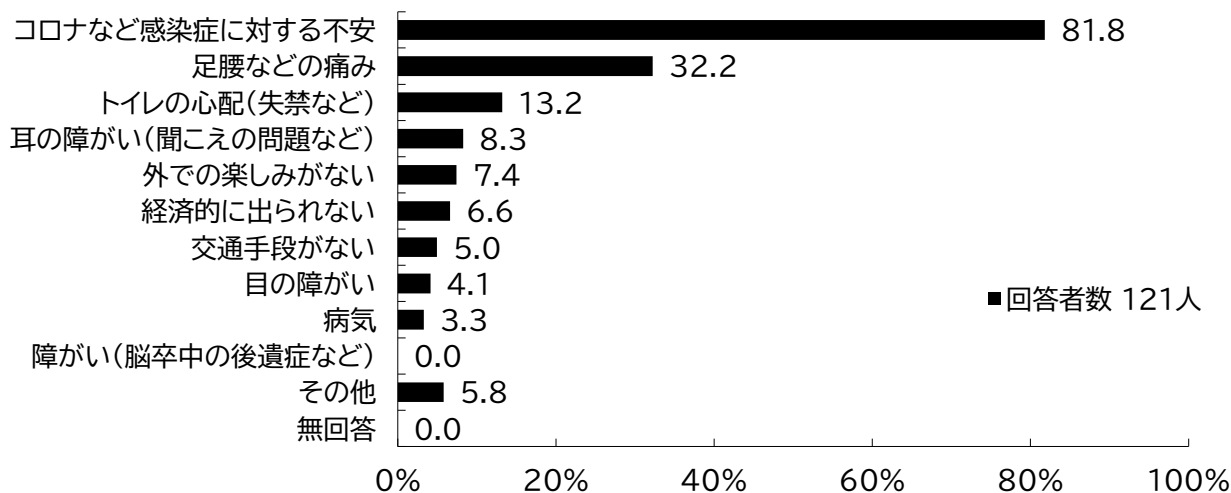
問2 (8) 外出を控えていますか。(〇は1つ)

「いいえ」が66.5%、「はい」が32.4%となっています。



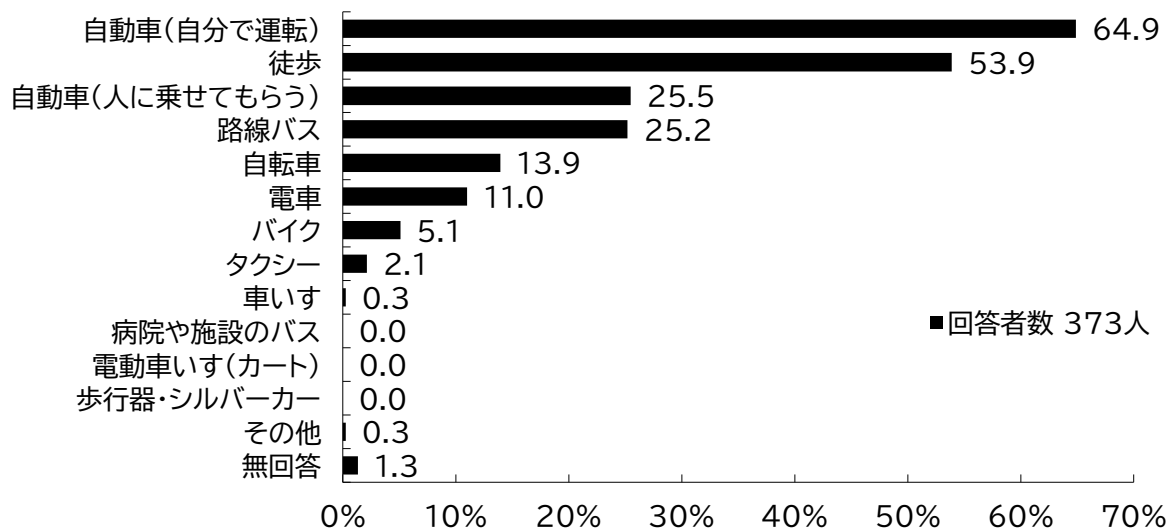
問2 (8) ① 外出を控えている理由は、次のどれですか。【(8)で「1. はい」の方のみ】(〇はいくつでも)

「コロナなど感染症に対する不安」が81.8%と最も高く、次いで「足腰などの痛み」が32.2%、「トイレの心配(失禁など)」が13.2%と続いています。



問2 (9) 外出する際の移動手段は何ですか。(〇はいくつでも)

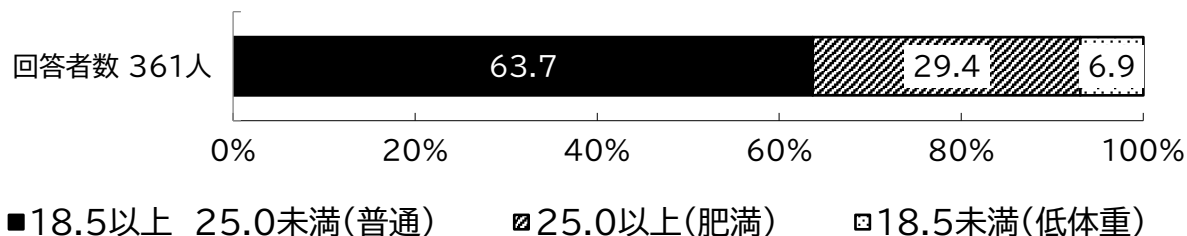
「自動車(自分で運転)」が64.9%と最も高く、次いで「徒歩」が53.9%、「自動車(人に乗せてもらう)」が25.5%と続いています。



問3 (1) あて名のご本人の身長をお答えください。

問3 (1) あて名のご本人の体重をお答えください。(身長と体重からBMIを算出)

「18.5以上 25.0未満(普通)」が63.7%と最も高く、次いで「25.0以上(肥満)」が29.4%、「18.5未満(低体重)」が6.9%と続いています。



問3 (2) 半年前に比べて固いものが食べにくくなりましたか。(○は1つ)

問3 (3) お茶や汁物等でむせることがありますか。(○は1つ)

問3 (4) 口の渇きが気になりますか。(○は1つ)

問3 (5) 歯磨き(人にやってもらう場合も含む)を毎日していますか。(○は1つ)

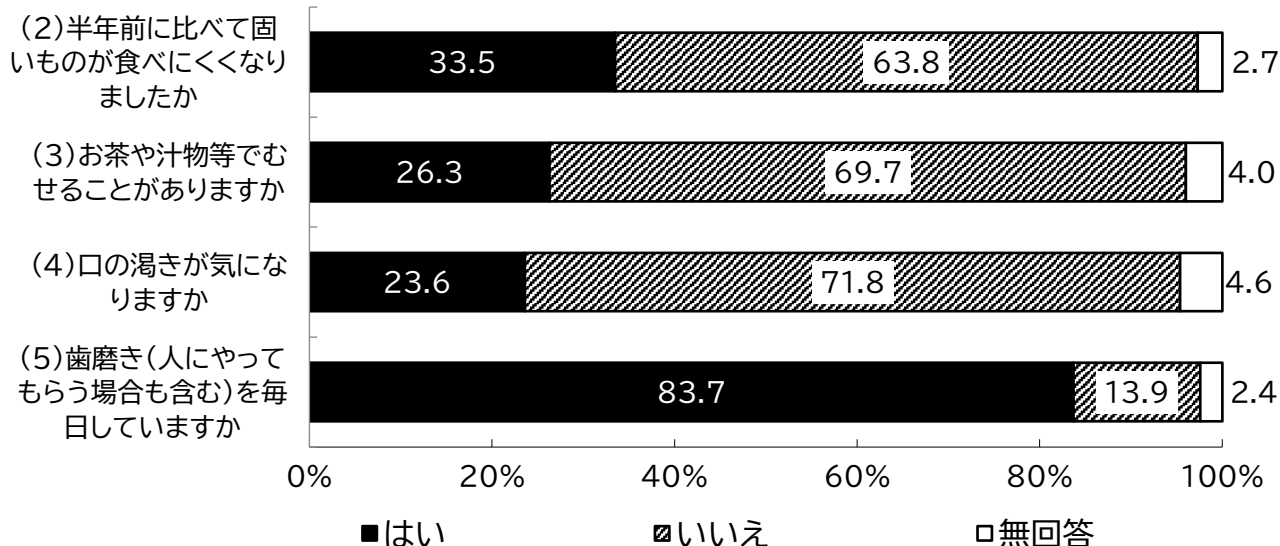
(2) は、「いいえ」が63.8%、「はい」が33.5%となっています。

(3) は、「いいえ」が69.7%、「はい」が26.3%となっています。

(4) は、「いいえ」が71.8%、「はい」が23.6%となっています。


(5) は、「はい」が83.7%、「いいえ」が13.9%となっています。

回答者数 373人



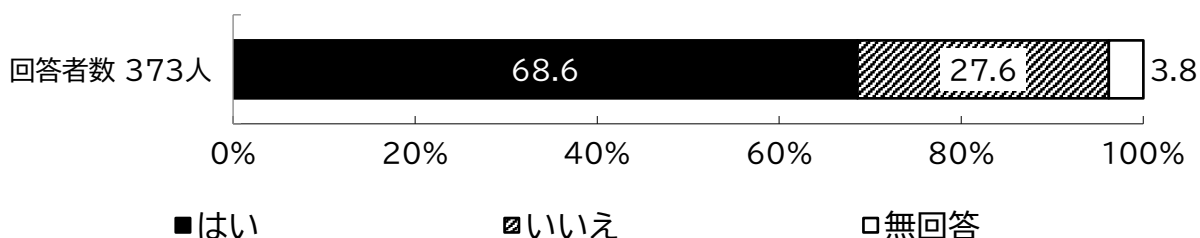
問3 (6) 歯の数と入れ歯の利用状況をお教えてください。(○は1つ)

「自分の歯は19本以下」が52.0%、「自分の歯は20本以上」が41.8%となっています。



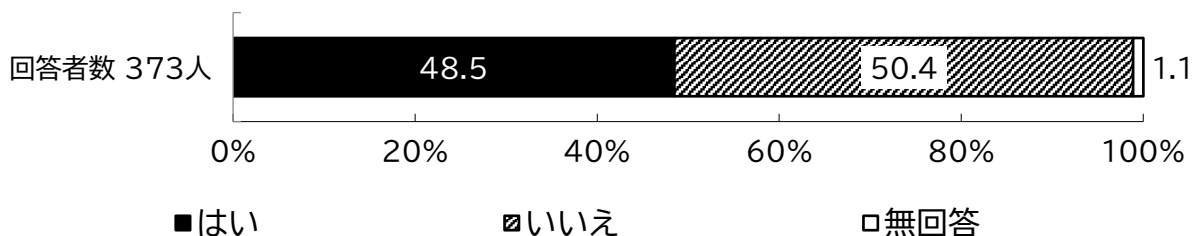
問3 (7) 噛み合わせは良いですか。(○は1つ)

「はい」が68.6%、「いいえ」が27.6%となっています。



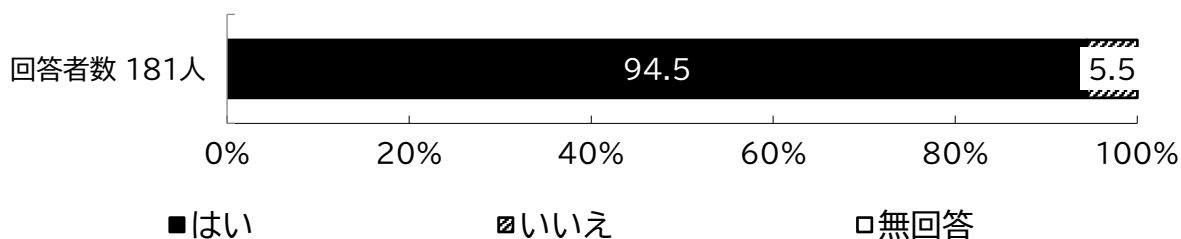
問3 (7) ①入れ歯を利用していますか。

「いいえ」が50.4%、「はい」が48.5%となっています。



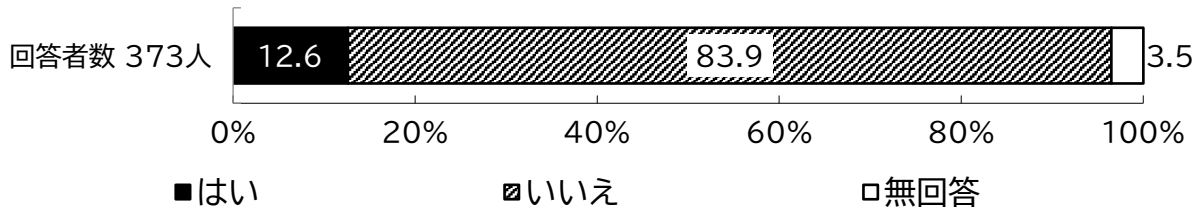
問3 (7) ②毎日入れ歯の手入れをしていますか。【(7) ①において「1. はい」の方(入れ歯を利用している)のみ】

「はい」が94.5%、「いいえ」が5.5%となっています。



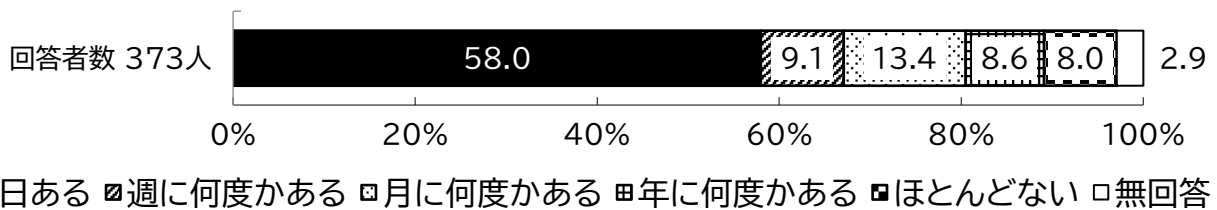
問3 (8) この6か月間で2～3kg以上の体重減少がありましたか。(○は1つ)

「いいえ」が83.9%、「はい」が12.6%となっています。



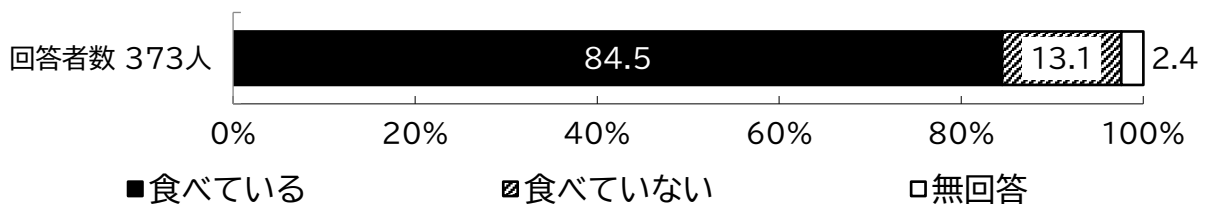
問3 (9) どなたかと食事をとにもする機会がありますか。(○は1つ)

「毎日ある」が58.0%と最も高く、次いで「月に何度かある」が13.4%、「週に何度かある」が9.1%と続いています。



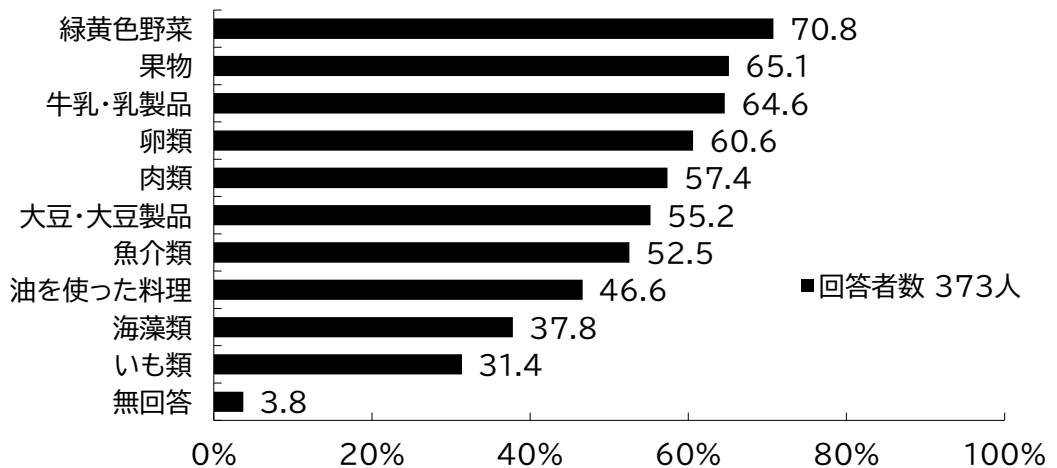
問3 (10) 1日3食きちんと食べていますか。(○は1つ)

「食べている」が84.5%、「食べていない」が13.1%となっています。



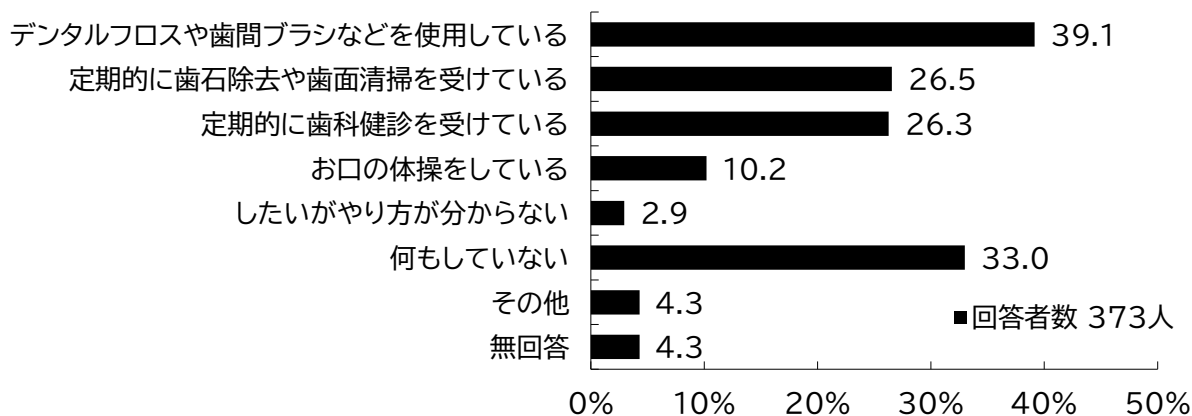
問3 (11) 最近の1週間で、ほぼ毎日食べたものはありますか。(○はいくつでも)

「緑黄色野菜」が70.8%と最も高く、次いで「果物」が65.1%、「牛乳・乳製品」が64.6%と続いています。



問3 (12) お口の健康維持・向上のためにしていることはありますか。(〇はいくつでも)

「デンタルフロスや歯間ブラシなどを使用している」が39.1%と最も高く、次いで「何もしていない」が33.0%、「定期的に歯石除去や歯面清掃を受けている」が26.5%と続いています。



問4 (1) 物忘れが多いと感じますか。(〇は1つ)

問4 (2) 自分で電話番号を調べて、電話をかけることをしていますか。(〇は1つ)

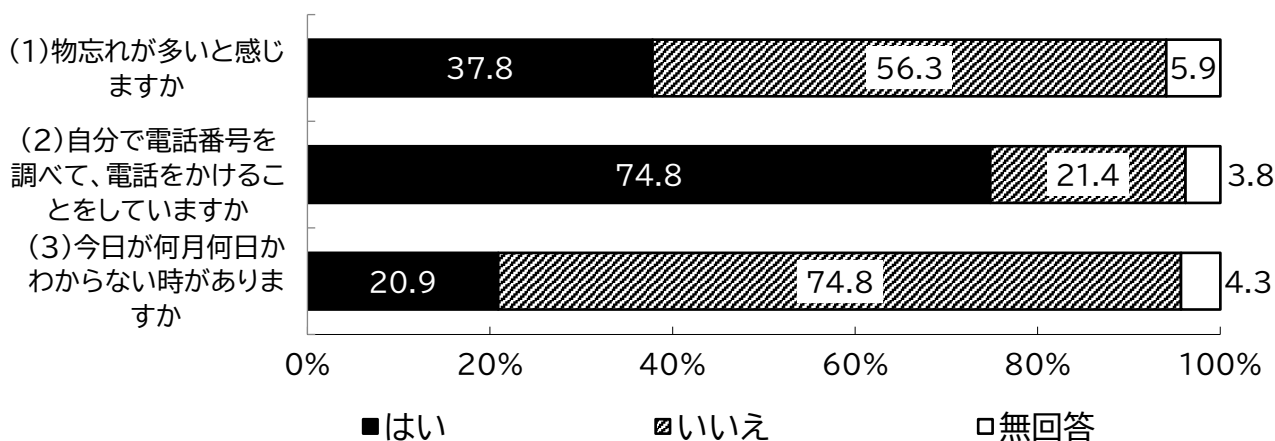
問4 (3) 今日が何月何日かわからない時がありますか。(〇は1つ)

(1) は、「いいえ」が56.3%、「はい」が37.8%となっています。

(2) は、「はい」が74.8%、「いいえ」が21.4%となっています。

(3) は、「いいえ」が74.8%、「はい」が20.9%となっています。

回答者数 373人



問4 (4) バスや電車を使って1人で外出していますか。(○は1つ)

問4 (5) 自分で食品・日用品の買物をしていますか。(○は1つ)

問4 (6) 自分で食事の用意をしていますか。(○は1つ)

問4 (7) 自分で請求書の支払いをしていますか。(○は1つ)

問4 (8) 自分で預貯金の出し入れをしていますか。(○は1つ)

(4) は、「できるし、している」が 77.3%と最も高く、次いで「できるけどしていない」が 13.1%、「できない」が 5.6%と続いています。

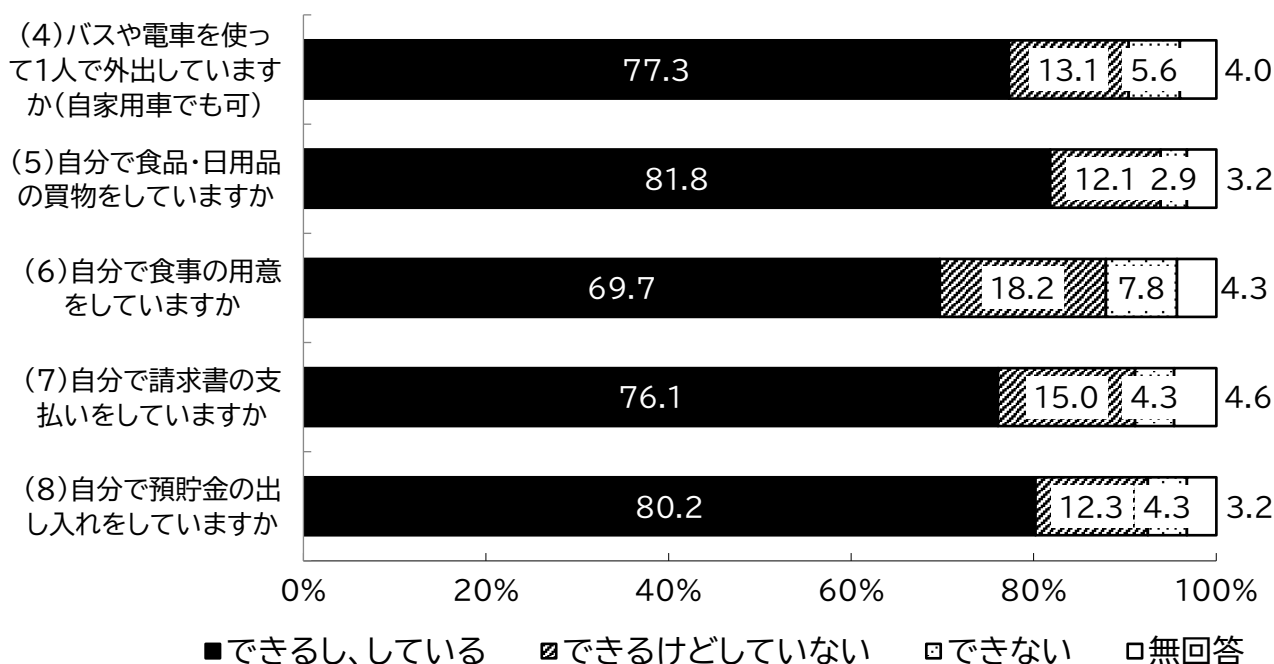
(5) は、「できるし、している」が 81.8%と最も高く、次いで「できるけどしていない」が 12.1%、「できない」が 2.9%と続いています。

(6) は、「できるし、している」が 69.7%と最も高く、次いで「できるけどしていない」が 18.2%、「できない」が 7.8%と続いています。

(7) は、「できるし、している」が 76.1%と最も高く、次いで「できるけどしていない」が 15.0%、「できない」が 4.3%と続いています。

(8) は、「できるし、している」が 80.2%と最も高く、次いで「できるけどしていない」が 12.3%、「できない」が 4.3%と続いています。

回答者数 373人



問4 (9) 役場や病院などに出す書類が書けますか。(○は1つ)

問4 (10) 新聞を読んでいますか。(○は1つ)

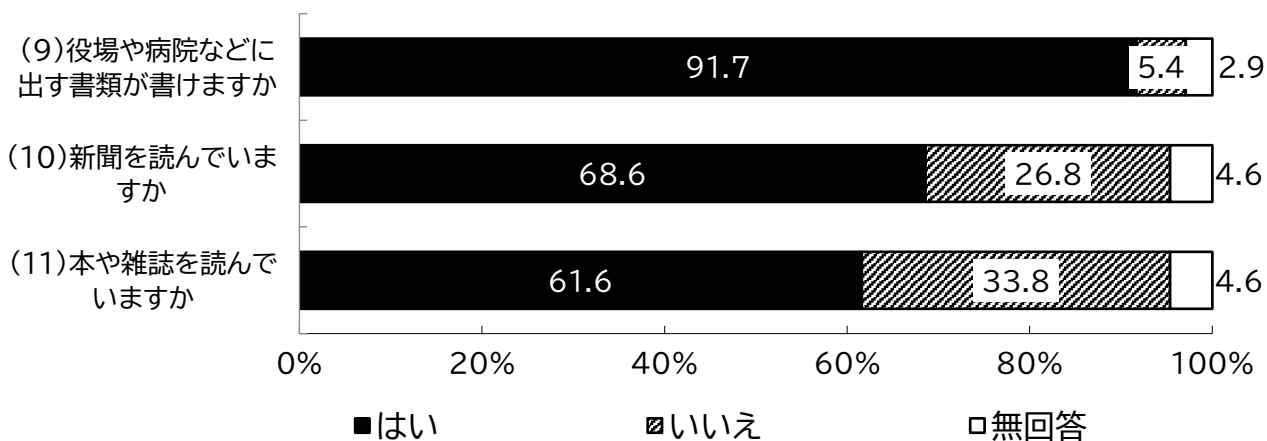
問4 (11) 本や雑誌を読んでいますか。(○は1つ)

(9) は、「はい」が91.7%、「いいえ」が5.4%となっています。

(10) は、「はい」が68.6%、「いいえ」が26.8%となっています。

(11) は、「はい」が61.6%、「いいえ」が33.8%となっています。

回答者数 373人



問4 (12) 健康についての記事や番組に関心がありますか。(○は1つ)

問4 (13) 友人の家を訪ねていますか。(○は1つ)

問4 (14) 家族や友人の相談にのっていますか。(○は1つ)

問4 (15) 病人を見舞うことができますか。(○は1つ)

問4 (16) 若い人に自分から話しかけることができますか。(○は1つ)

(12) は、「はい」が87.4%、「いいえ」が9.4%となっています。

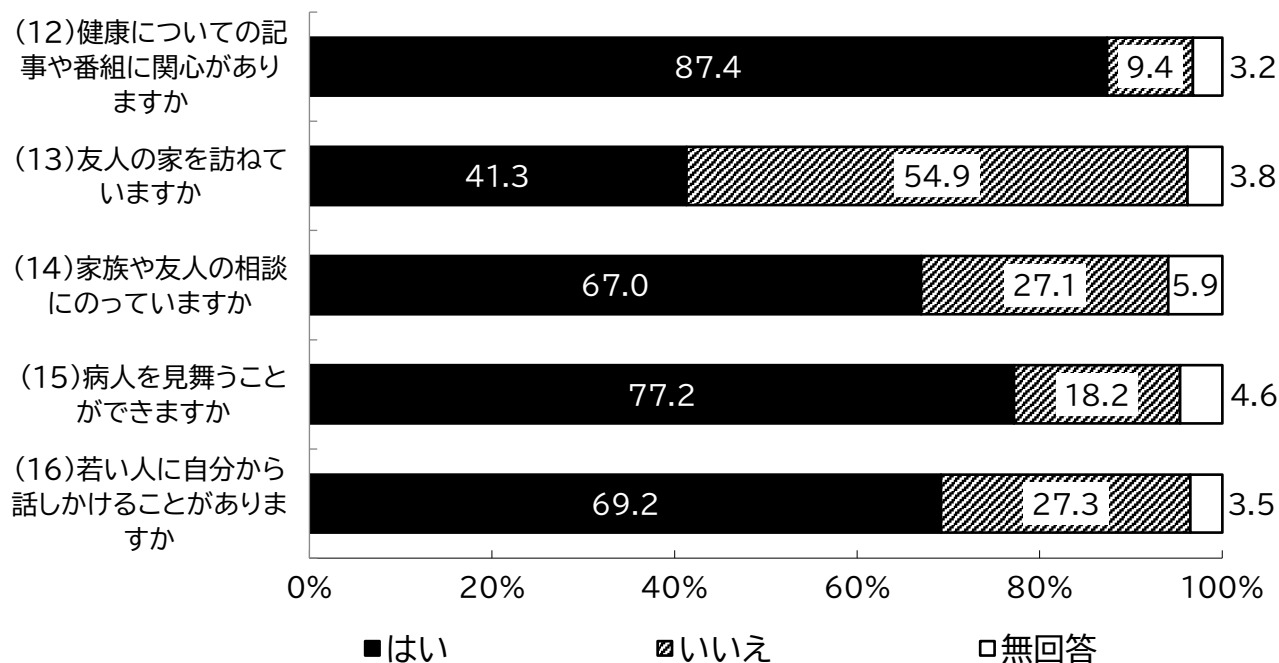
(13) は、「いいえ」が54.9%、「はい」が41.3%となっています。

(14) は、「はい」が67.0%、「いいえ」が27.1%となっています。

(15) は、「はい」が77.2%、「いいえ」が18.2%となっています。

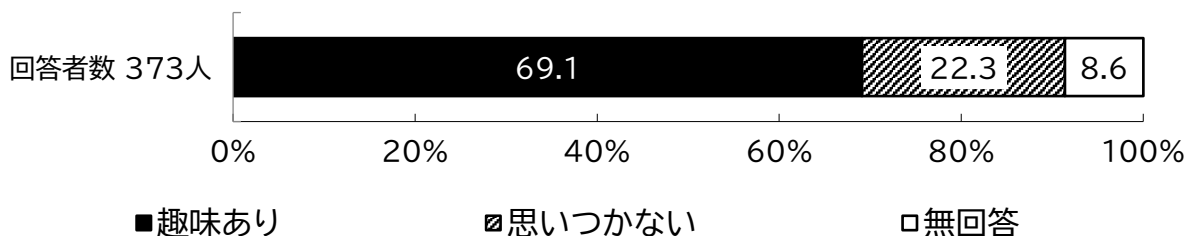
(16) は、「はい」が69.2%、「いいえ」が27.3%となっています。

回答者数 373人



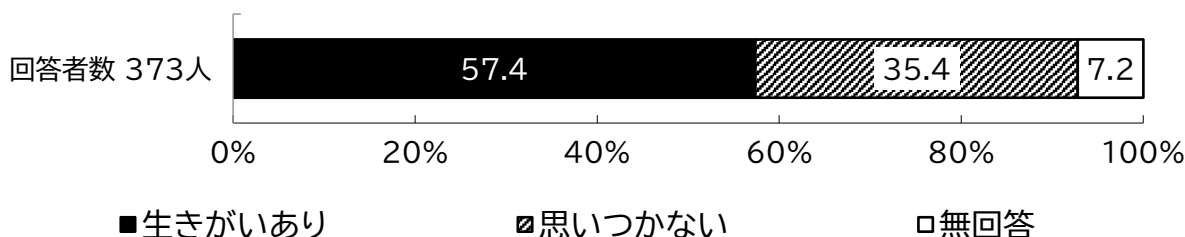
問4 (17) 趣味はありますか。(○は1つ)

「趣味あり」が69.1%、「思いつかない」が22.3%となっています。



問4 (18) 生きがいはありますか。(〇は1つ)

「生きがいあり」が57.4%、「思いつかない」が35.4%となっています。



問5 (1) 会・グループ等にどのくらいの頻度で参加していますか。

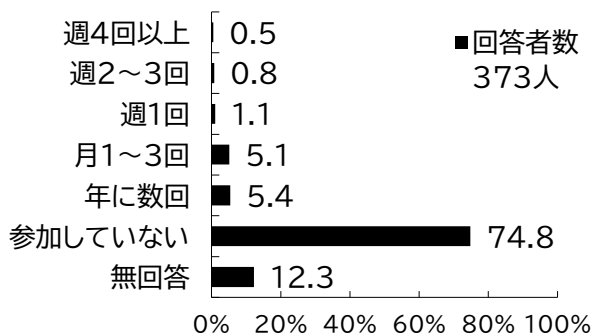
①は、「参加していない」が74.8%と最も高く、次いで「年に数回」が5.4%、「月1~3回」が5.1%と続いています。

②は、「参加していない」が66.2%と最も高く、次いで「週2~3回」が8.3%、「週1回」が4.3%と続いています。

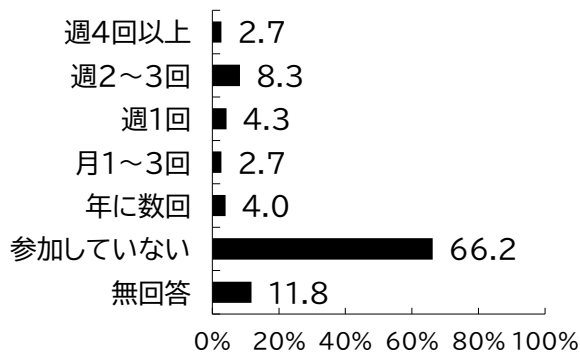
③は、「参加していない」が63.1%と最も高く、次いで「月1~3回」が10.7%、「年に数回」が5.6%と続いています。

④は、「参加していない」が80.9%と最も高く、次いで「年に数回」が2.4%、「週1回」が1.1%と続いています。

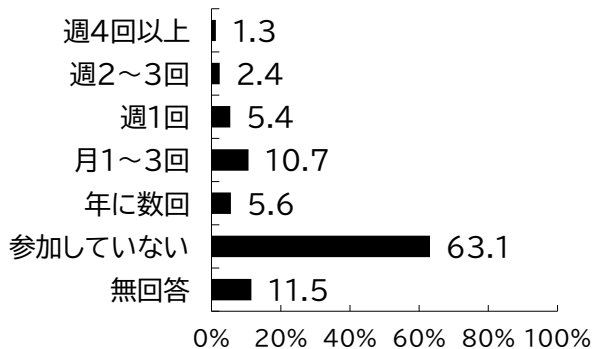
① ボランティアのグループ



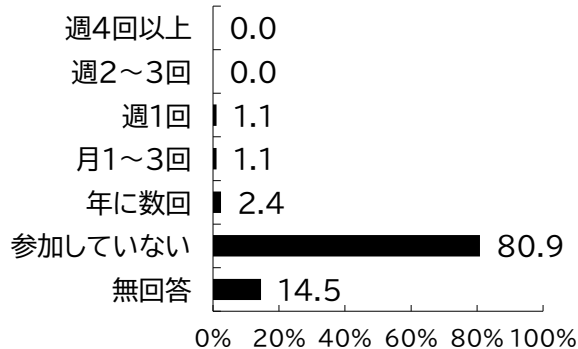
② スポーツ関係のグループやクラブ



③ 趣味関係のグループ



④ 学習・教養サークル



1 介護予防・日常生活圏域ニーズ調査

⑤は、「参加していない」が83.2%と最も高く、次いで「週1回」が1.3%、「年に数回」が1.3%と続いています。

⑥は、「参加していない」が83.5%と最も高く、次いで「年に数回」が1.3%、「月1～3回」が0.8%と続いています。

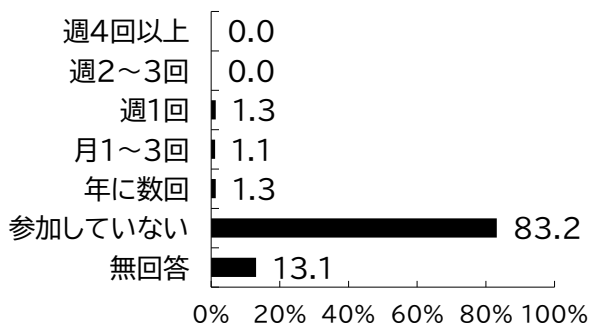
⑦は、「参加していない」が84.6%と最も高く、次いで「週1回」が0.3%、「月1～3回」が0.3%と続いています。

⑧は、「参加していない」が78.2%と最も高く、次いで「年に数回」が5.1%、「月1～3回」が1.6%と続いています。

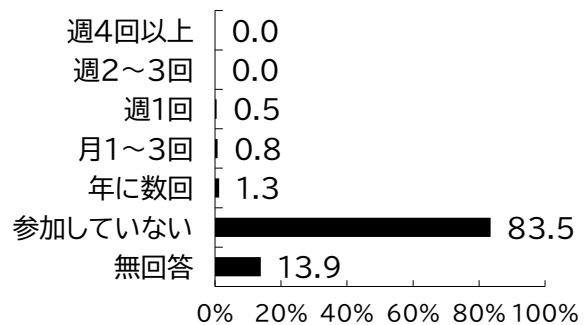
⑨は、「参加していない」が53%と最も高く、次いで「年に数回」が27.6%、「月1～3回」が5.4%と続いています。

⑩は、「参加していない」が61.5%と最も高く、次いで「週4回以上」が15.3%、「週2～3回」が7.2%と続いています。

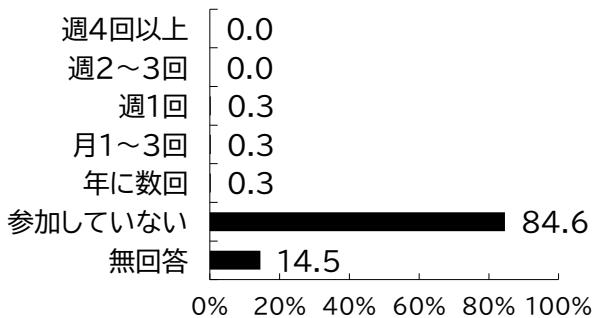
⑤ 楽しくクラブ(地域健康づくり事業)



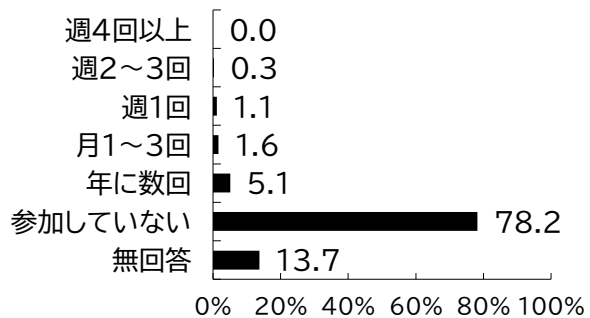
⑥ 高齢者いきいきサロン



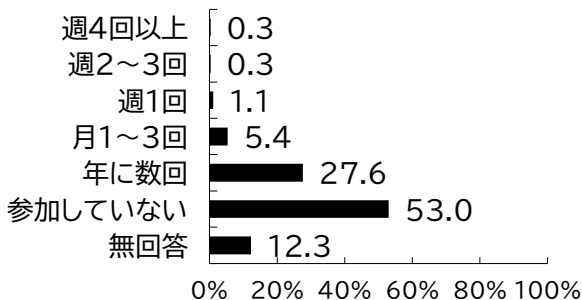
⑦ 認知症予防カフェ



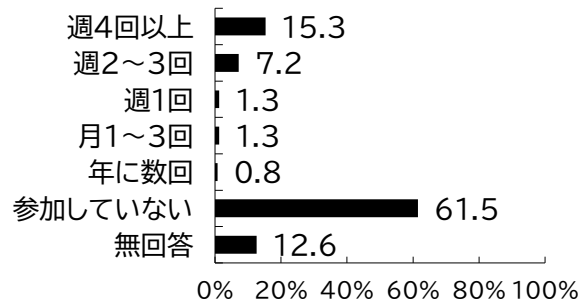
⑧ 老人クラブ



⑨ 町内会・自治会



⑩ 収入のある仕事



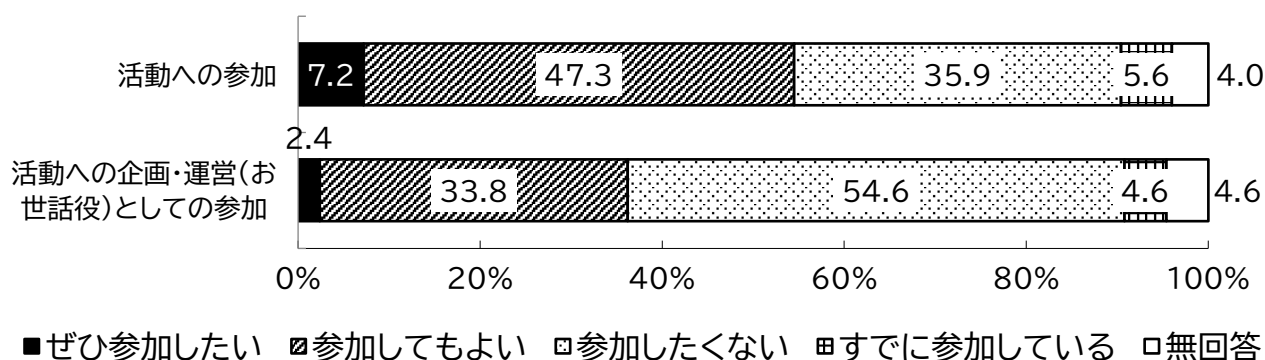
問5 (2) 地域住民の有志によって、健康づくり活動や趣味等のグループ活動を行って、いきいきした地域づくりを進めるとしたら、あなたはその活動に参加してみたいと思いますか。(〇は1つ)

問5 (3) 地域住民の有志によって、健康づくり活動や趣味等のグループ活動を行って、いきいきした地域づくりを進めるとしたら、あなたはその活動に企画・運営(お世話役)として参加してみたいと思いますか。(〇は1つ)

活動への参加は、「参加してもよい」が47.3%と最も高く、次いで「参加したくない」が35.9%、「ぜひ参加したい」が7.2%と続いています。

活動への企画・運営としての参加は、「参加したくない」が54.6%と最も高く、次いで「参加してもよい」が33.8%、「すでに参加している」が4.6%と続いています。

回答者数 373人

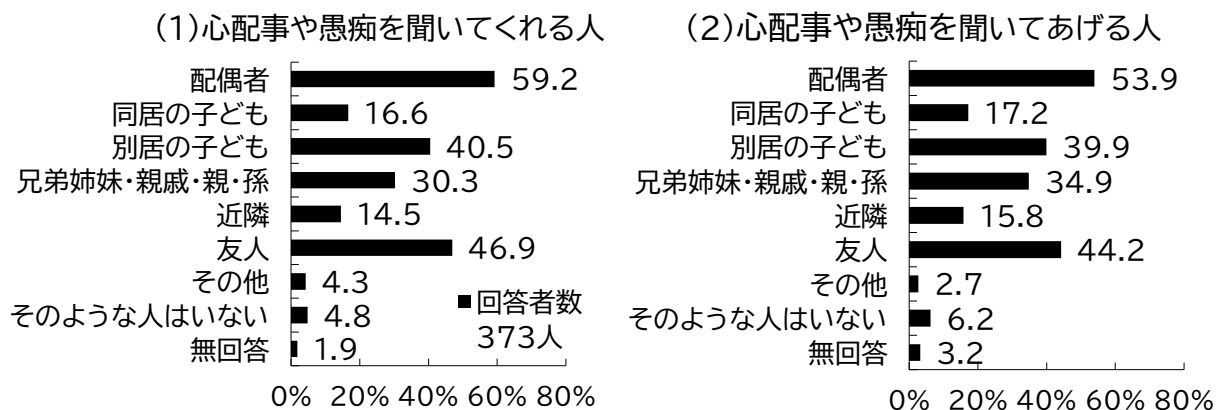


問6 (1) あなたの心配事や愚痴(ぐち)を聞いてくれる人。(〇はいくつでも)

問6 (2) 反対に、あなたが心配事や愚痴(ぐち)を聞いてあげる人。(〇はいくつでも)

(1) は、「配偶者」が59.2%と最も高く、次いで「友人」が46.9%、「別居の子ども」が40.5%と続いています。

(2) は、「配偶者」が53.9%と最も高く、次いで「友人」が44.2%、「別居の子ども」が39.9%と続いています。

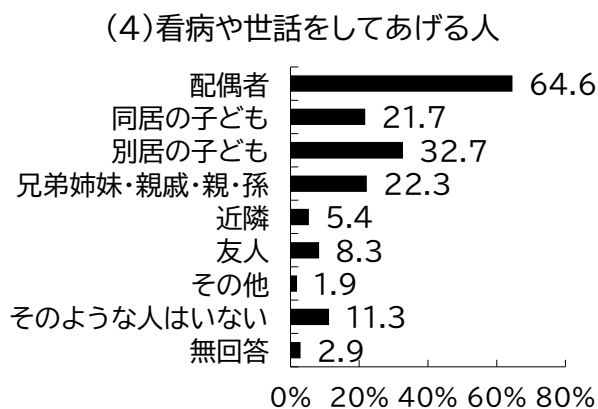
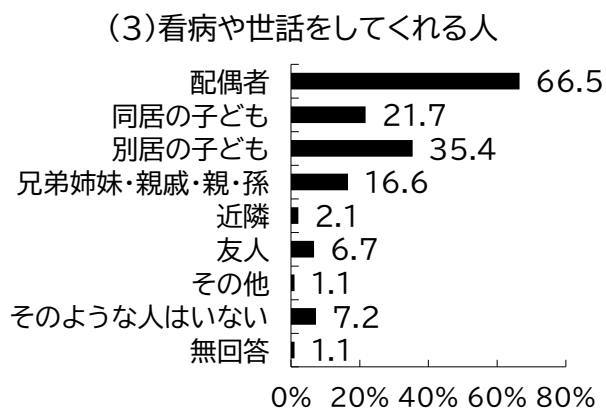


問6 (3) あなたが病気で数日間寝込んだときに、看病や世話をしてくれる人。(〇はいくつでも)

問6 (4) 反対に、看病や世話をしあげる人。(〇はいくつでも)

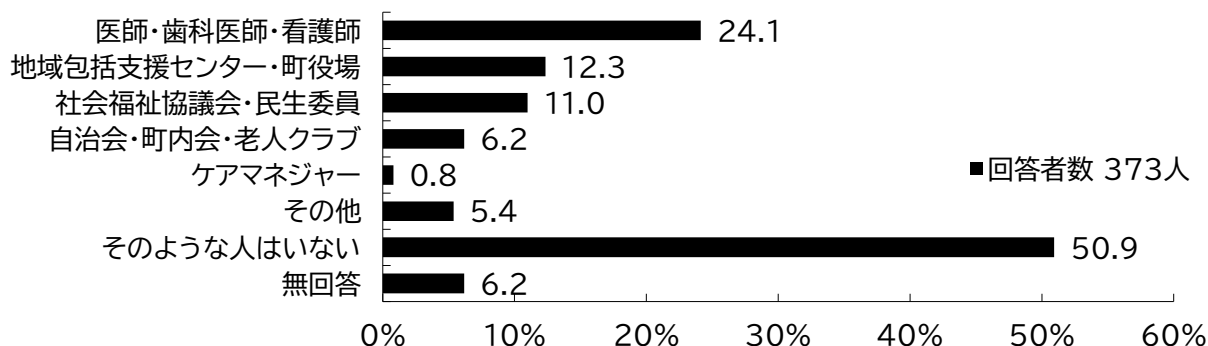
(3) は、「配偶者」が 66.5%と最も高く、次いで「別居の子ども」が 35.4%、「同居の子ども」が 21.7%と続いています。

(4) は、「配偶者」が 64.6%と最も高く、次いで「別居の子ども」が 32.7%、「兄弟姉妹・親戚・親・孫」が 22.3%と続いています。



問6 (5) 家族や友人・知人以外で、何かあったときに相談する相手を教えてください。(〇はいくつでも)

「そのような人はいない」が50.9%と最も高く、次いで「医師・歯科医師・看護師」が24.1%、「地域包括支援センター・町役場」が12.3%と続いています。



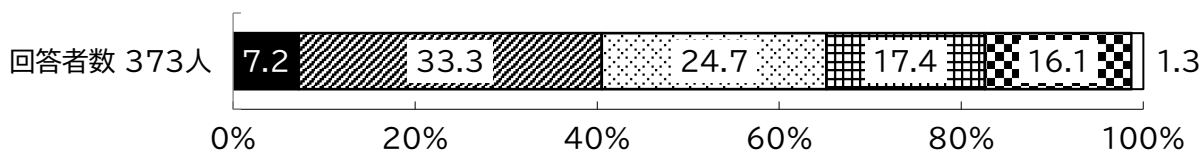
【基本属性別】

		回答者数	自治会・町内会・老人クラブ	社会福祉協議会・民生委員	ケアマネジャー	医師・歯科医師・看護師	地域包括支援センター・町役場	その他	そのような人はいない	無回答
全体		373人	6.2%	11.0%	0.8%	24.1%	12.3%	5.4%	50.9%	6.2%
年齢3区分	65～74歳	215人	3.3%	5.6%	0.5%	23.7%	9.8%	5.1%	57.2%	4.7%
	75～84歳	131人	9.2%	18.3%	0.8%	21.4%	15.3%	6.1%	45.8%	8.4%
	85歳以上	27人	14.8%	18.5%	3.7%	40.7%	18.5%	3.7%	25.9%	7.4%
家族構成	1人暮らし	52人	1.9%	19.2%	0.0%	23.1%	9.6%	1.9%	55.8%	3.8%
	夫婦2人暮らし	181人	6.1%	10.5%	1.1%	28.2%	17.1%	5.0%	48.1%	4.4%
	息子・娘家族との2世帯	37人	5.4%	13.5%	0.0%	35.1%	8.1%	8.1%	40.5%	10.8%
	未婚の息子・娘との同居	58人	8.6%	5.2%	0.0%	15.5%	5.2%	8.6%	50.0%	12.1%
居住地区	半原	82人	6.1%	11.0%	0.0%	30.5%	12.2%	1.2%	47.6%	8.5%
	田代	30人	6.7%	16.7%	3.3%	40.0%	20.0%	3.3%	33.3%	3.3%
	角田	36人	8.3%	8.3%	2.8%	30.6%	8.3%	5.6%	41.7%	11.1%
	三増	16人	0.0%	6.3%	0.0%	25.0%	12.5%	6.3%	50.0%	12.5%
	中津（八菅山・棚澤含む）	175人	5.7%	9.7%	0.6%	16.6%	12.6%	6.3%	58.9%	5.1%
	春日台	34人	8.8%	17.6%	0.0%	26.5%	8.8%	11.8%	44.1%	0.0%
介護・介助の有無	介護・介助必要なし	332人	6.3%	11.7%	0.6%	24.4%	12.3%	5.7%	49.7%	6.3%
	介護・介助必要あり	30人	3.3%	3.3%	3.3%	23.3%	10.0%	3.3%	66.7%	3.3%

※網掛けは各属性で最も回答率が高いもの（以降も同様）

問6 (6) 友人・知人と会う頻度はどれくらいですか。(○は1つ)

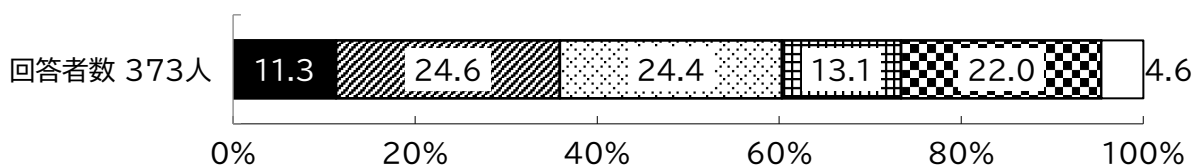
「週に何度かある」が 33.3%と最も高く、次いで「月に何度かある」が 24.7%、「年に何度かある」が 17.4%と続いています。



■毎日ある ■週に何度かある ■月に何度かある ■年に何度かある ■ほとんどない □無回答

問6 (7) この1か月間、何人の友人・知人と会いましたか。(○は1つ)

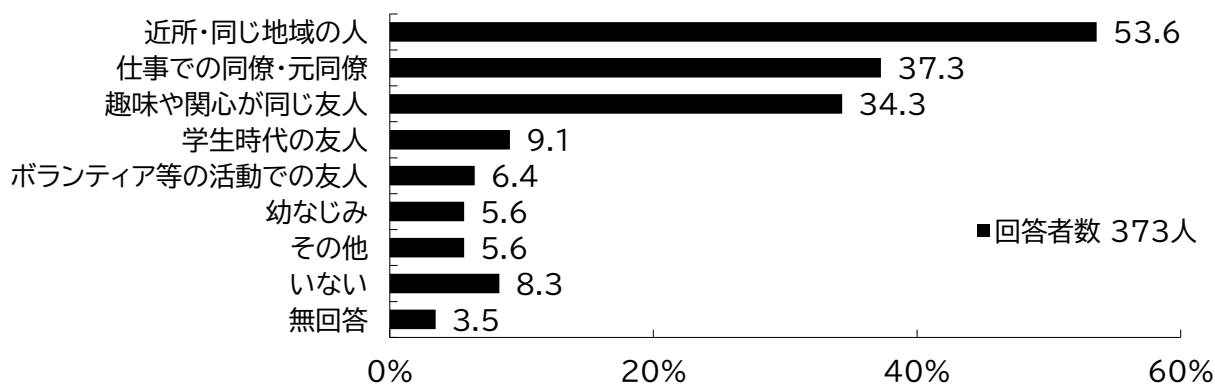
「1～2人」が 24.6%、「3～5人」が 24.4%とこれらが上位2つで、次いで「10人以上」が 22.0%と続いています。



■0人(いない) ■1～2人 ■3～5人 ■6～9人 ■10人以上 □無回答

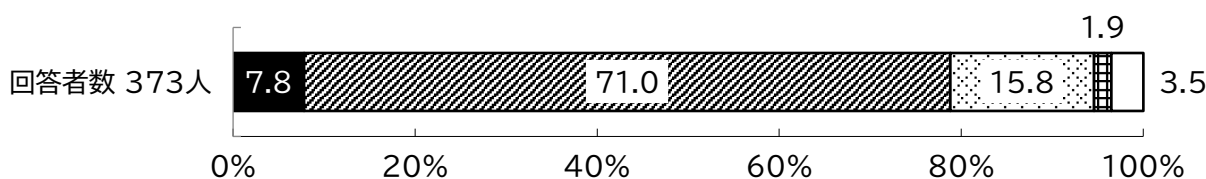
問6 (8) よく会う友人・知人はどのような関係の人ですか。(○はいくつでも)

「近所・同じ地域の人」が 53.6%と最も高く、次いで「仕事での同僚・元同僚」が 37.3%、「趣味や関心が同じ友人」が 34.3%と続いています。



問7 (1) 現在のあなたの健康状態はいかがですか。(○は1つ)

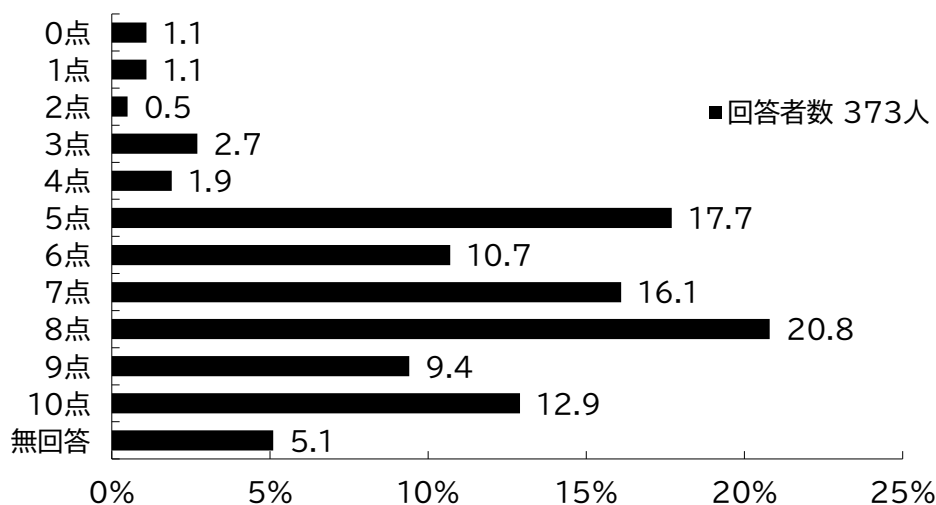
「まあよい」が 71.0%と最も高く、次いで「あまりよくない」が 15.8%、「とてもよい」が 7.8%と続いています。



■とてもよい ■まあよい ■あまりよくない ■よくない □無回答


問7 (2) あなたは、現在どの程度幸せですか。(あてはまる点数に○)

「8点」が20.8%、「5点」が17.7%とこれらが上位2つで、次いで「7点」が16.1%と続いています。平均点（無回答を除く）は7.0点となっています。




問7 (3) この1か月間、気分が沈んだり、ゆううつな気持ちになったりすることがありましたか。(○は1つ)

「いいえ」が61.6%、「はい」が33.8%となっています。



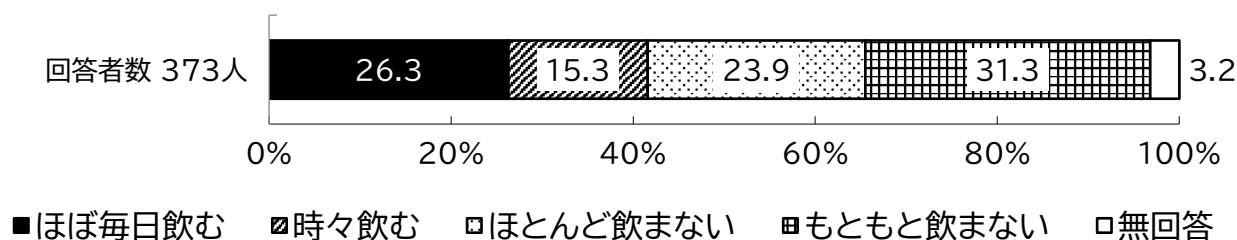
問7 (4) この1か月間、どうしても物事に対して興味がわかない、あるいは心から楽しめない感じがよくありましたか。(○は1つ)

「いいえ」が74.8%、「はい」が21.2%となっています。



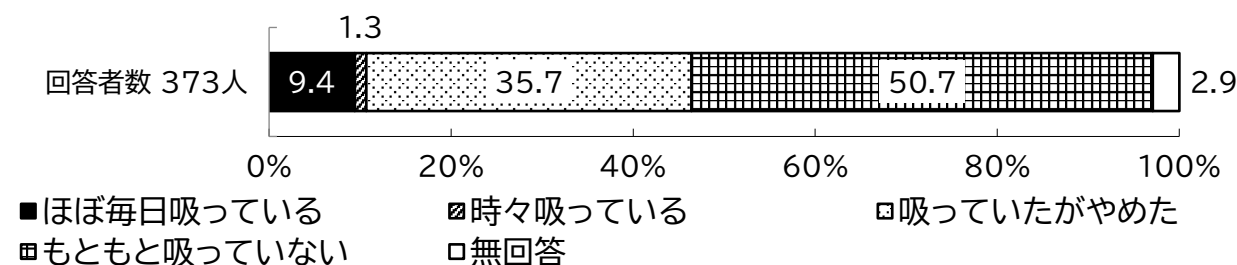
問7 (5) お酒は飲みますか。(○は1つ)

「もともと飲まない」が31.3%、「ほぼ毎日飲む」が26.3%とこれらが上位2つで、次いで「ほとんど飲まない」が23.9%と続いています。



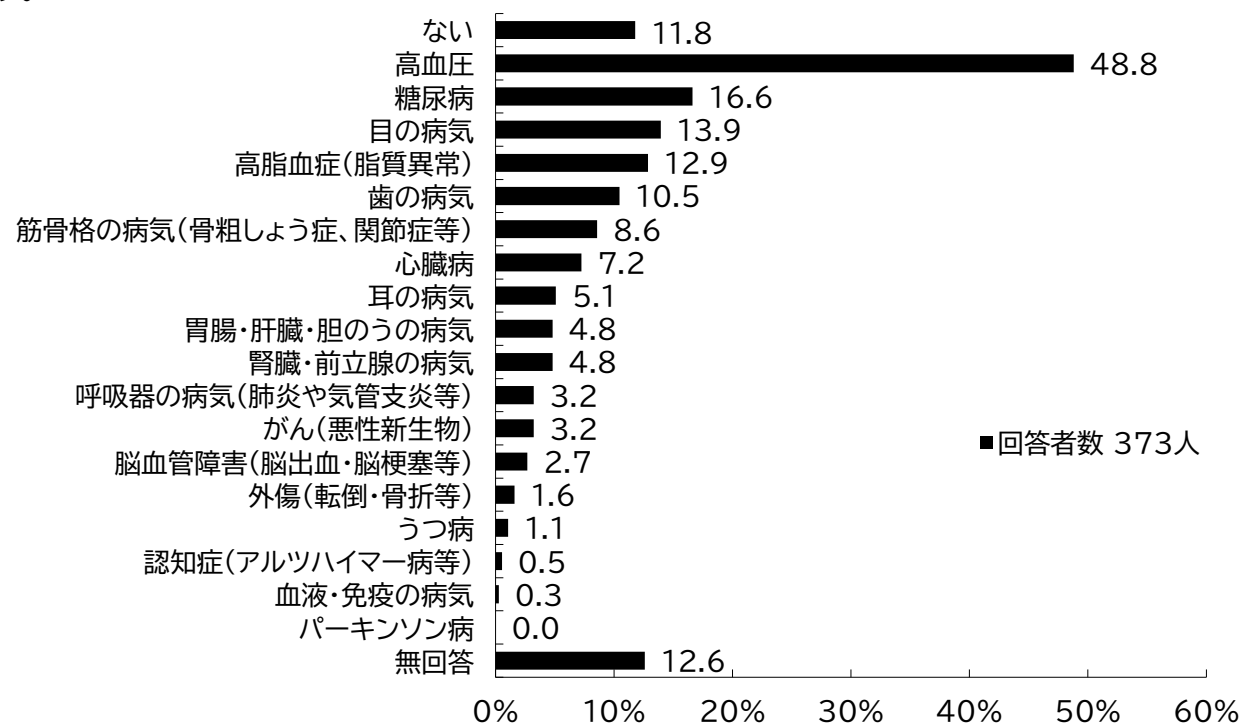
問7 (6) タバコは吸っていますか。(○は1つ)

「もともと吸っていない」が50.7%と最も高く、次いで「吸っていたがやめた」が35.7%、「ほぼ毎日吸っている」が9.4%と続いています。



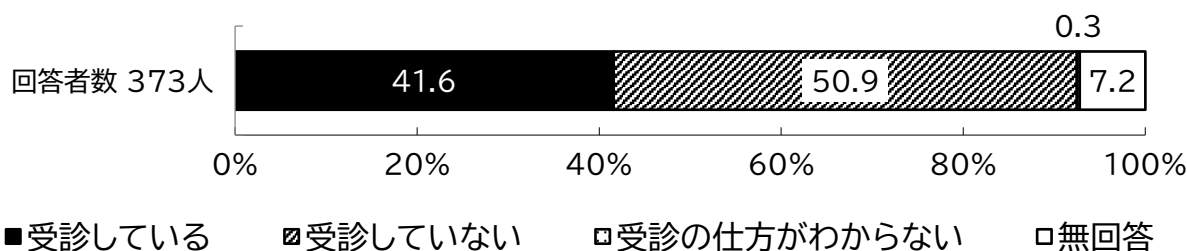
問7 (7) 現在治療中、または後遺症のある病気はありますか。(○はいくつでも)

「高血圧」が48.8%と最も高く、次いで「糖尿病」が16.6%、「目の病気」が13.9%と続いています。



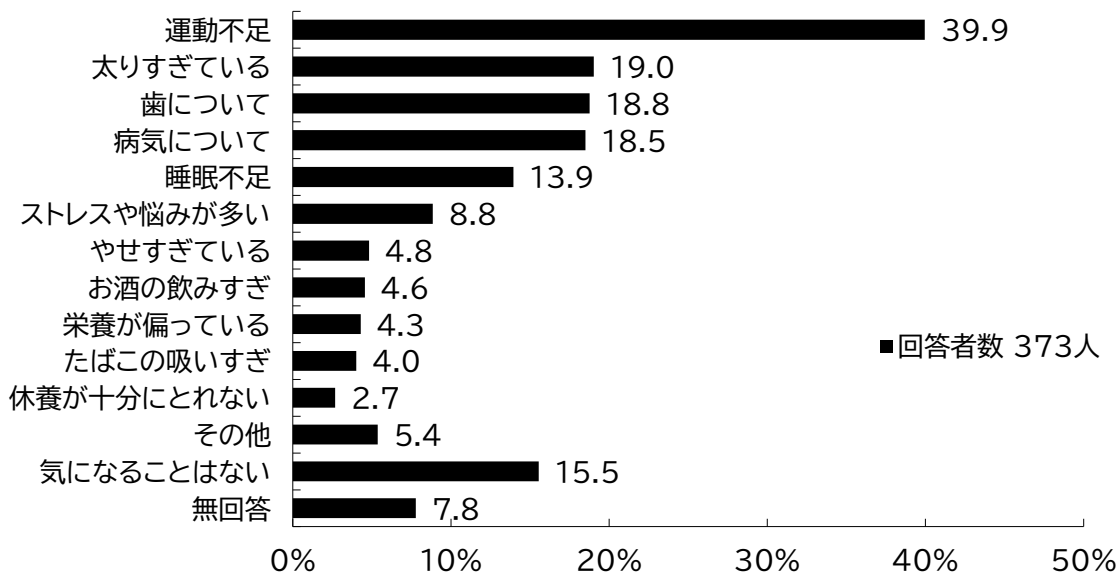
問7 (8) 定期的に歯科健診を受診していますか。(○は1つ)

「受診していない」が50.9%と最も高く、次いで「受診している」が41.6%、「受診の仕方がわからない」が0.3%と続いています。




問7 (9) 日常生活で気になることはありますか。(○はいくつでも)

「運動不足」が39.9%と最も高く、次いで「太りすぎている」が19.0%、「歯について」が18.8%と続いています。



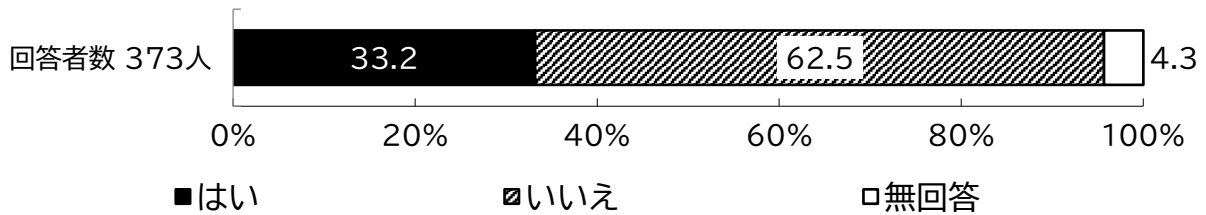
問8 (1) 認知症の症状がありますか。または家族に認知症の症状がある人がいますか。(○は1つ)

「いいえ」が91.4%、「はい」が5.1%となっています。



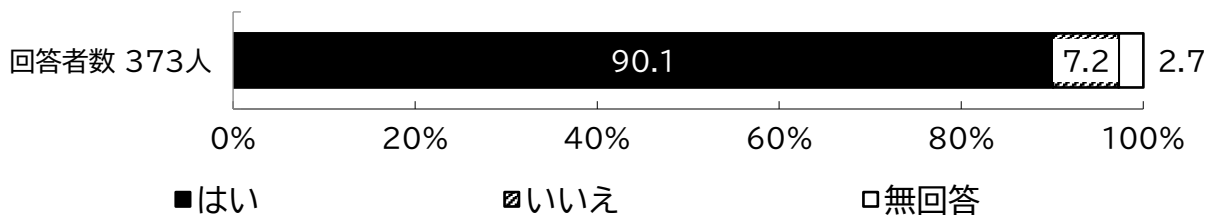
問8 (2) 認知症に関する相談窓口があることを知っていますか。(○は1つ)

「いいえ」が62.5%、「はい」が33.2%となっています。



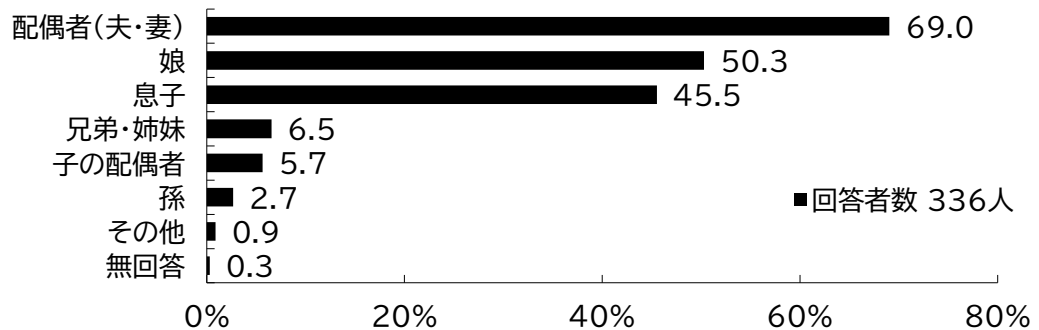
問8 (3) 預貯金の管理、医療費等の支払い、契約等が本人で行えなくなったときに、頼れる方はいますか。(○は1つ)

「はい」が90.1%、「いいえ」が7.2%となっています。




問8 (3) ① 頼れる方は誰ですか。【(3)において「1. はい」の方のみ】(○はいくつでも)

「配偶者(夫・妻)」が69.0%と最も高く、次いで「娘」が50.3%、「息子」が45.5%と続いています。




問8 (4) 成年後見制度とは「認知症などによって金銭管理や契約の手続きをする際に、ひとりで決めることに不安・心配のある人のお手伝いする制度」です。この成年後見制度を知っていますか。(○は1つ)

「知っている」が38.9%と最も高く、次いで「名前は聞いたことはあるが、内容は分からない」が33.5%、「知らない」が26.0%と続いています。



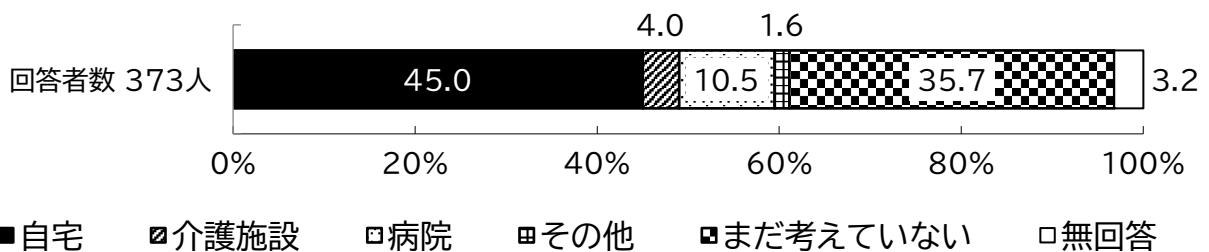
問8 (5) 成年後見制度について、どのようにお考えですか。(○は1つ)

「わからない」が82.0%と最も高く、次いで「制度について相談したい」が9.1%、「既に利用している」が1.1%と続いています。



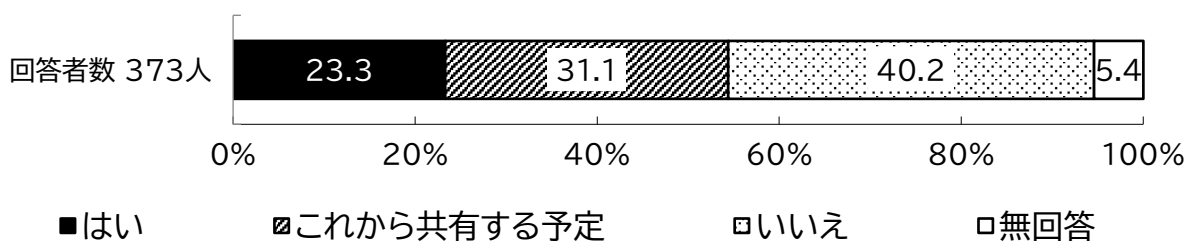
問9 (1) あなたは、人生の最期をどこで迎えたいとお考えですか。(○は1つ)

「自宅」が45.0%と最も高く、次いで「まだ考えていない」が35.7%、「病院」が10.5%と続いています。



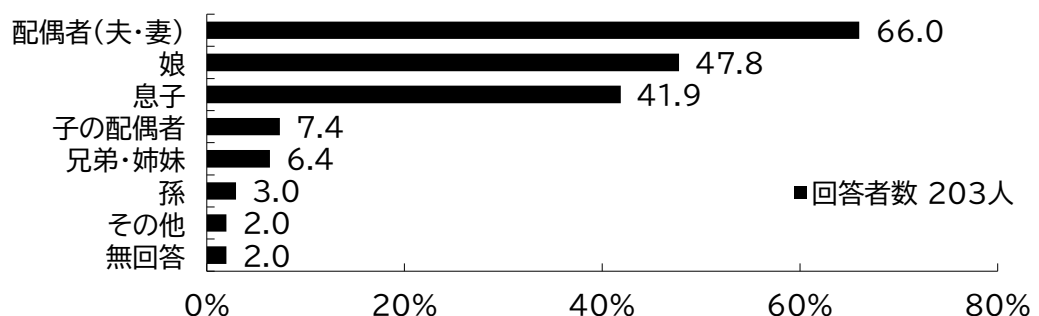
問9 (2) あなたは、将来重度の病気や介護状態になった時に、どのような医療・ケアを受けたいのか、その考えを、誰かと共有していますか。(○は1つ)

「いいえ」が40.2%、「これから共有する予定」が31.1%となっています。



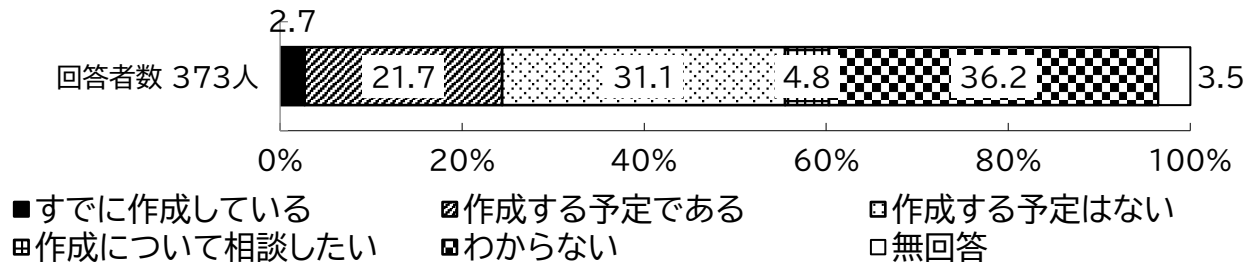
問9 (2) ① 誰と共有(予定)をしていますか。【(2)において「1. はい」「2. これから共有する予定」の方のみ】(○はいくつでも)

「配偶者(夫・妻)」が66.0%と最も高く、次いで「娘」が47.8%、「息子」が41.9%と続いています。



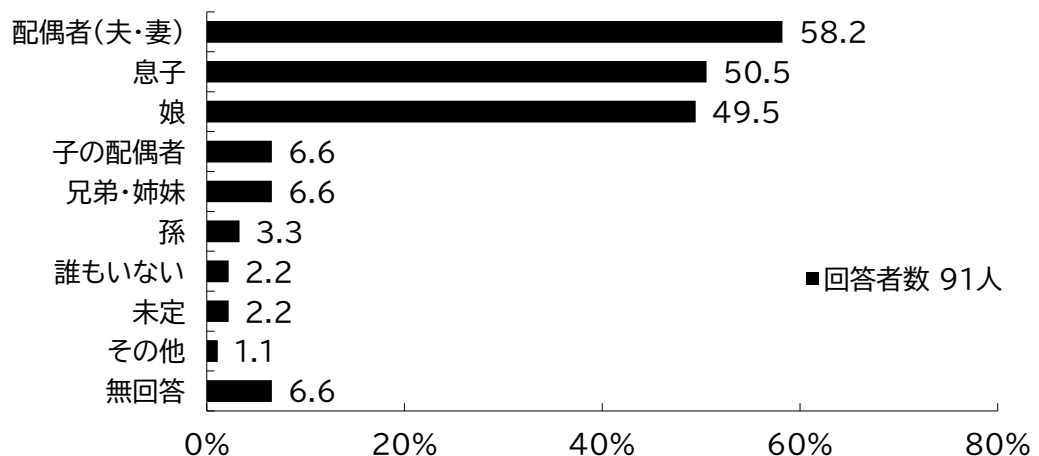
問9 (3) あなたは、エンディングノート（人生の終焉まで、“いつ何をすべきか”や“最後はどうあるべきか”などの計画を具体的に記したもの）を作成していますか。または、作成する予定はありますか。（○は1つ）

「わからない」が36.2%と最も高く、次いで「作成する予定はない」が31.1%、「作成する予定である」が21.7%と続いています。



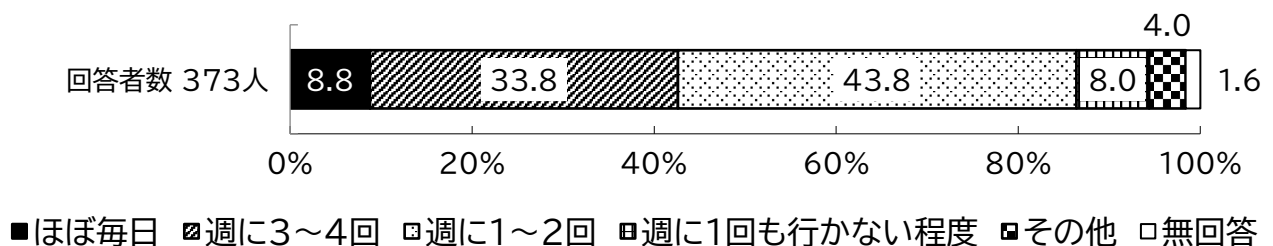
問9 (3) ① 作成したエンディングノートを誰に見せていますか。または誰に見せる予定ですか。【(3)において「1. すでに作成している」「2. 作成する予定である」の方のみ】（○はいくつでも）

「配偶者（夫・妻）」が58.2%と最も高く、次いで「息子」が50.5%、「娘」が49.5%と続いています。



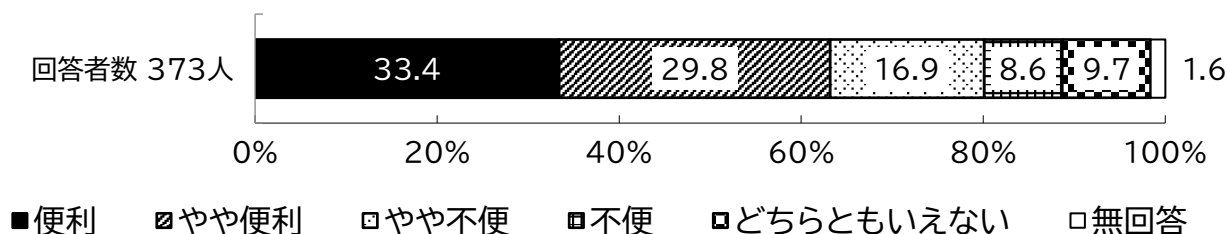
問10 (1) 食料品や日用品の買い物に行く頻度はどのくらいですか。（○は1つ）

「週に1～2回」が43.8%と最も高く、次いで「週に3～4回」が33.8%、「ほぼ毎日」が8.8%と続いています。



問 10 (2) 食料品や日用品について、現在の買い物の環境をどのように感じていますか。(〇は1つ)

「便利」が33.4%、「やや便利」が29.8%とこれらが上位2つで、次いで「やや不便」が16.9%と続いています。

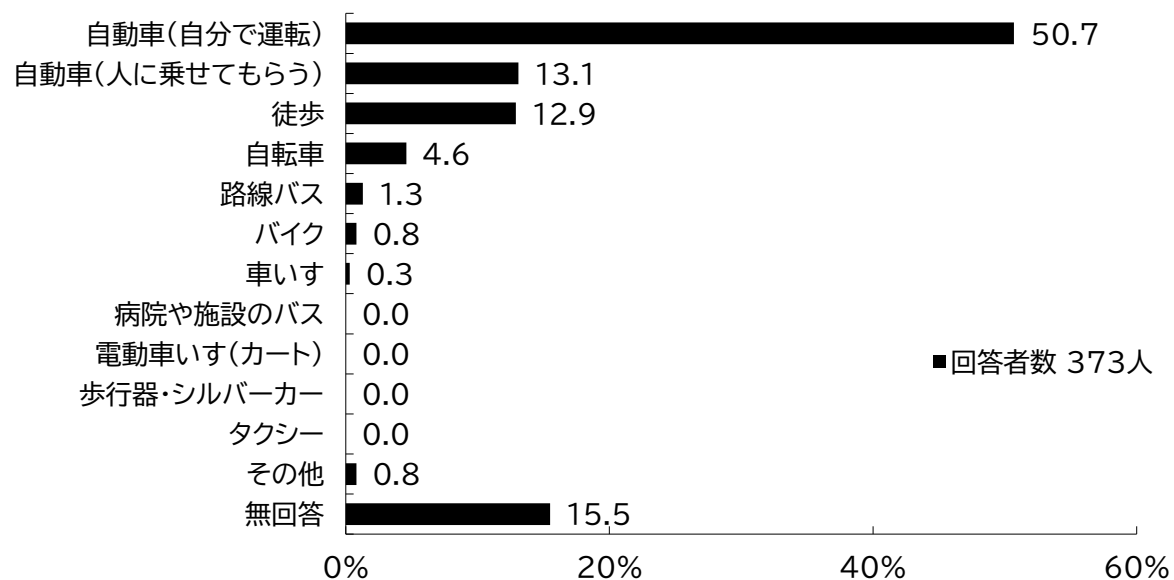


【基本属性別】

		回答者数	便利	やや便利	やや不便	不便	どちらともいえない	無回答
全体		373人	33.4%	29.8%	16.9%	8.6%	9.7%	1.6%
年齢3区分	65～74歳	215人	37.7%	26.0%	16.3%	8.8%	9.3%	1.9%
	75～84歳	131人	29.0%	35.1%	16.0%	9.9%	9.2%	0.8%
	85歳以上	27人	22.2%	33.4%	25.9%	0.0%	14.8%	3.7%
家族構成	1人暮らし	52人	28.8%	28.8%	13.5%	13.5%	13.5%	1.9%
	夫婦2人暮らし	181人	38.1%	24.9%	19.9%	6.6%	8.3%	2.2%
	息子・娘家族との2世帯	37人	21.6%	40.6%	18.9%	5.4%	13.5%	0.0%
	未婚の息子・娘との同居	58人	29.3%	38.0%	17.2%	10.3%	5.2%	0.0%
居住地区	半原	82人	18.3%	31.7%	20.7%	12.2%	15.9%	1.2%
	田代	30人	10.0%	33.3%	23.3%	26.7%	6.7%	0.0%
	角田	36人	49.9%	16.7%	19.4%	5.6%	5.6%	2.8%
	三増	16人	18.8%	6.3%	49.9%	12.5%	12.5%	0.0%
	中津（八菅山・棚澤含む）	175人	41.6%	30.9%	12.0%	4.6%	8.6%	2.3%
	春日台	34人	38.2%	41.2%	8.8%	5.9%	5.9%	0.0%
介護・介助の有無	介護・介助必要なし	332人	35.3%	30.7%	16.9%	8.1%	7.8%	1.2%
	介護・介助必要あり	30人	23.4%	23.3%	16.7%	10.0%	23.3%	3.3%

問 10 (3) 特によく行くお店にはどのような方法で行きますか。(〇は最もよく利用する方法1つ)

「自動車(自分で運転)」が50.7%と最も高く、次いで「自動車(人に乗せてもらう)」が13.1%、「徒歩」が12.9%と続いています。

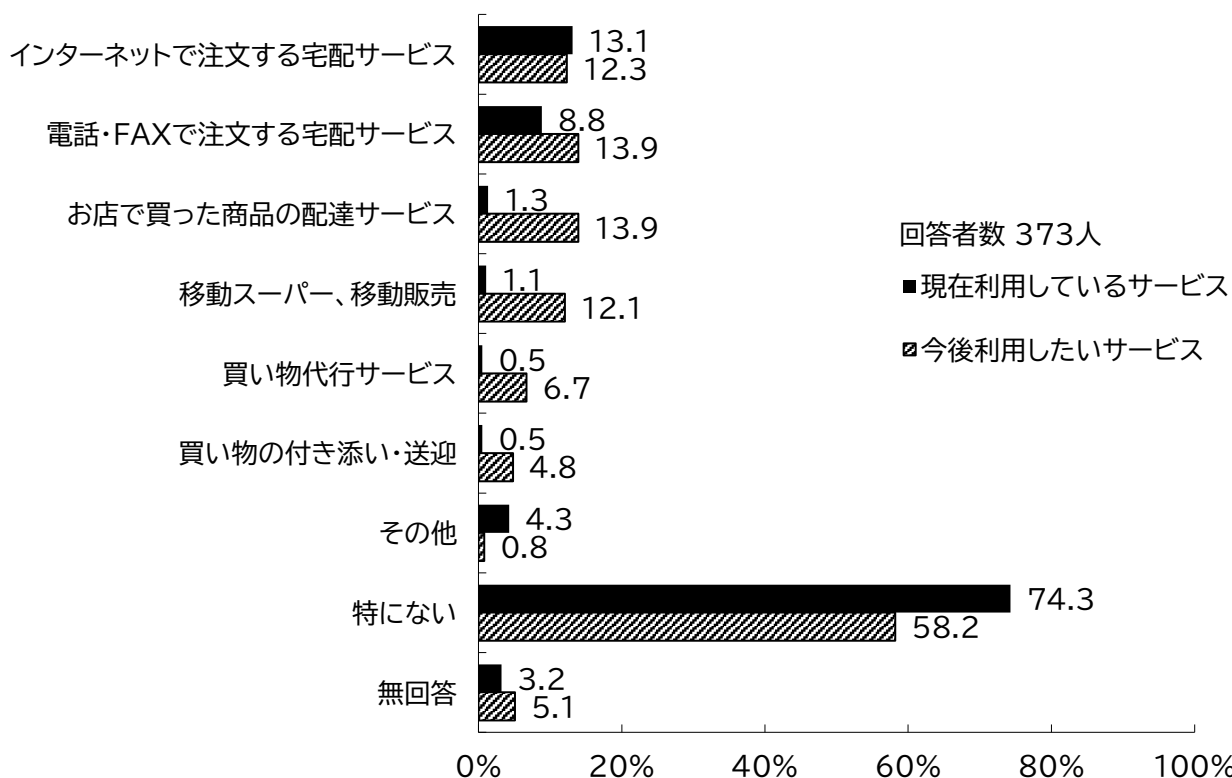


問 10 (4) 食料品や日用品の買い物で、現在利用しているサービスがありますか。(○はいくつでも)

問 10 (5) 食料品や日用品の買い物で、今後利用したいサービスがありますか。(○はいくつでも)

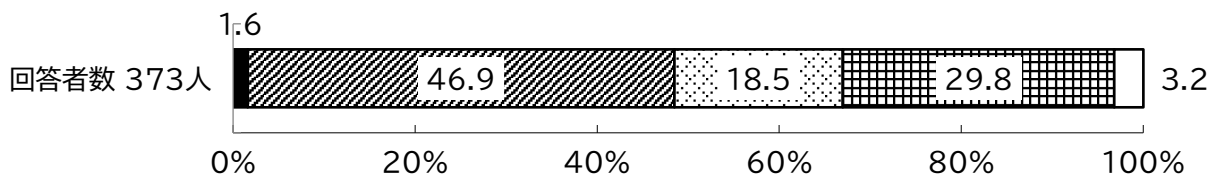
(4) は、「特にない」が 74.3%と最も高く、次いで「インターネットで注文する宅配サービス」が 13.1%、「電話・FAXで注文する宅配サービス」が 8.8%と続いています。

(5) は、「特にない」が 58.2%と最も高く、次いで「電話・FAXで注文する宅配サービス」が 13.9%、「お店で買った商品の配達サービス」が 13.9%と続いています。



問 10 (6) 本町では、ひとり暮らし高齢者を対象に自宅とスーパーマーケットの送迎をして買い物の支援をするボランティアの取組みがあります。このような取組み利用したいですか。(○は1つ)

「将来的には利用したい」が 46.9%と最も高く、次いで「わからない」が 29.8%、「利用する必要はない」が 18.5%と続いています。



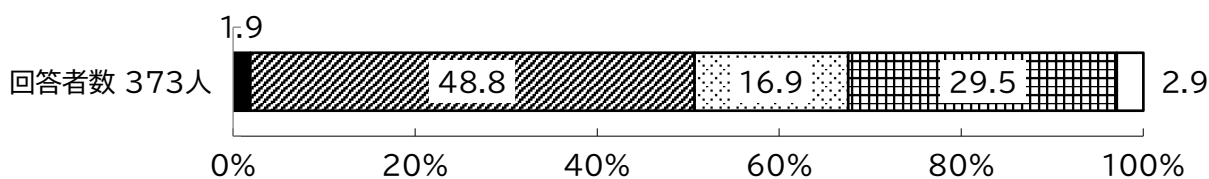
■ すぐに利用したい ▨ 将来的には利用したい □ 利用する必要はない ▩ わからない ○ 無回答

【基本属性別】

		回答者数	すぐに利用したい	将来的には利用したい	利用する必要はない	わからない	無回答
全体		373人	1.6%	46.9%	18.5%	29.8%	3.2%
家族構成	1人暮らし	52人	5.8%	42.3%	15.4%	28.8%	7.7%
	夫婦2人暮らし	181人	0.6%	49.6%	16.6%	31.5%	1.7%
	息子・娘家族との2世帯	37人	0.0%	32.4%	35.2%	29.7%	2.7%
	未婚の息子・娘との同居	58人	3.4%	53.5%	12.1%	27.6%	3.4%
居住地区	半原	82人	1.2%	52.4%	18.3%	24.4%	3.7%
	田代	30人	0.0%	43.4%	13.3%	40.0%	3.3%
	角田	36人	0.0%	38.8%	27.8%	30.6%	2.8%
	三増	16人	0.0%	75.0%	12.5%	12.5%	0.0%
	中津（八菅山・棚澤含む）	175人	1.1%	45.2%	18.3%	32.0%	3.4%
	春日台	34人	8.8%	41.3%	17.6%	29.4%	2.9%

問10(7) 本町では、家の周りのちょっとした片付けや買い物支援など、ちょっとした困りごとの支援を行う住民主体のボランティアの取組みである「あいちゃんサービス」があります。このような取組みを利用したいですか。

「将来的には利用したい」が48.8%と最も高く、次いで「わからない」が29.5%、「利用する必要はない」が16.9%と続いています。



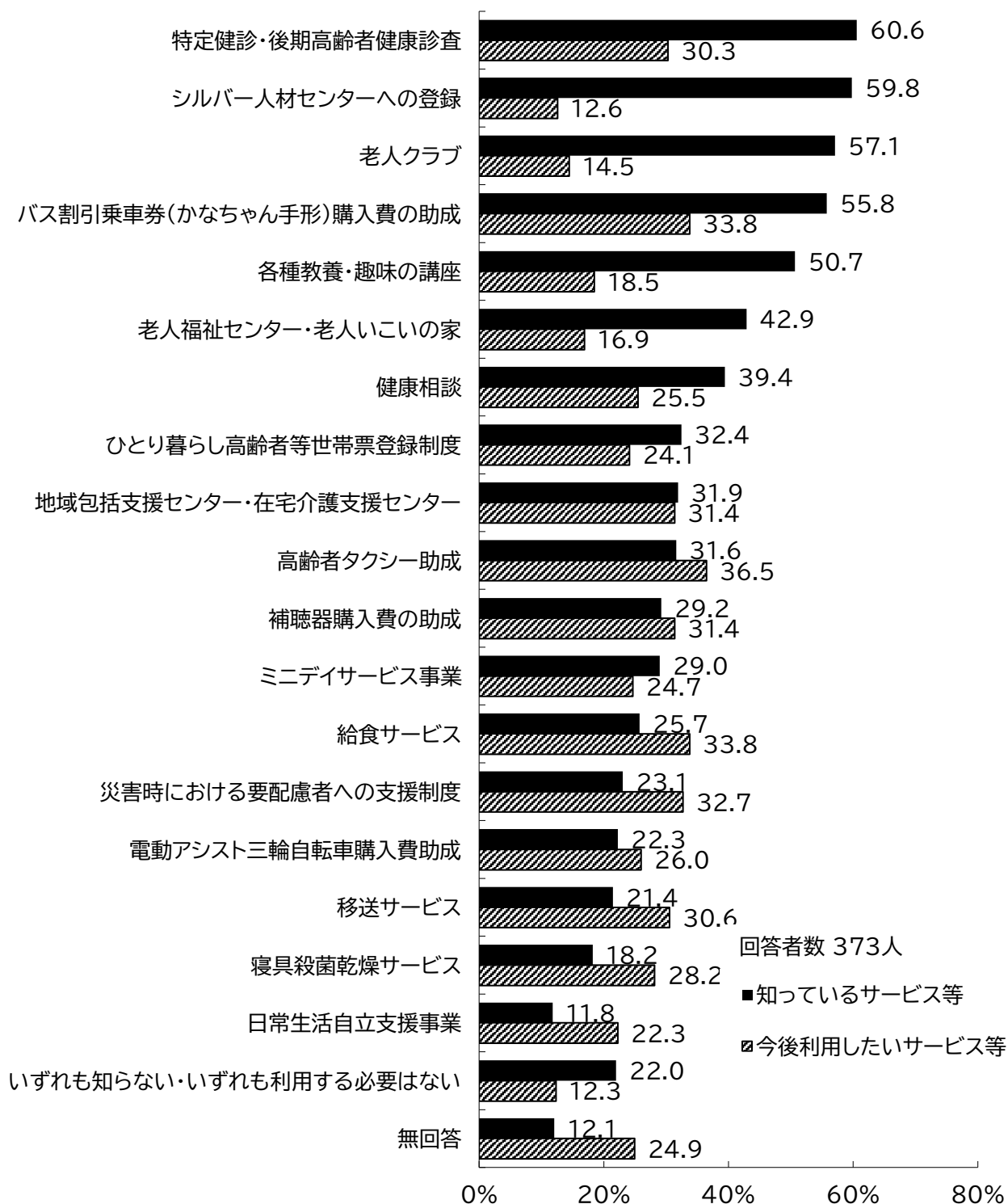
■すぐに利用したい ■将来的には利用したい □利用する必要はない ■わからない □無回答

問 11 保健福祉サービス等の認識について知っている内容に○

問 11 保健福祉サービス等の今後の利用意向について今後、利用したい内容に○

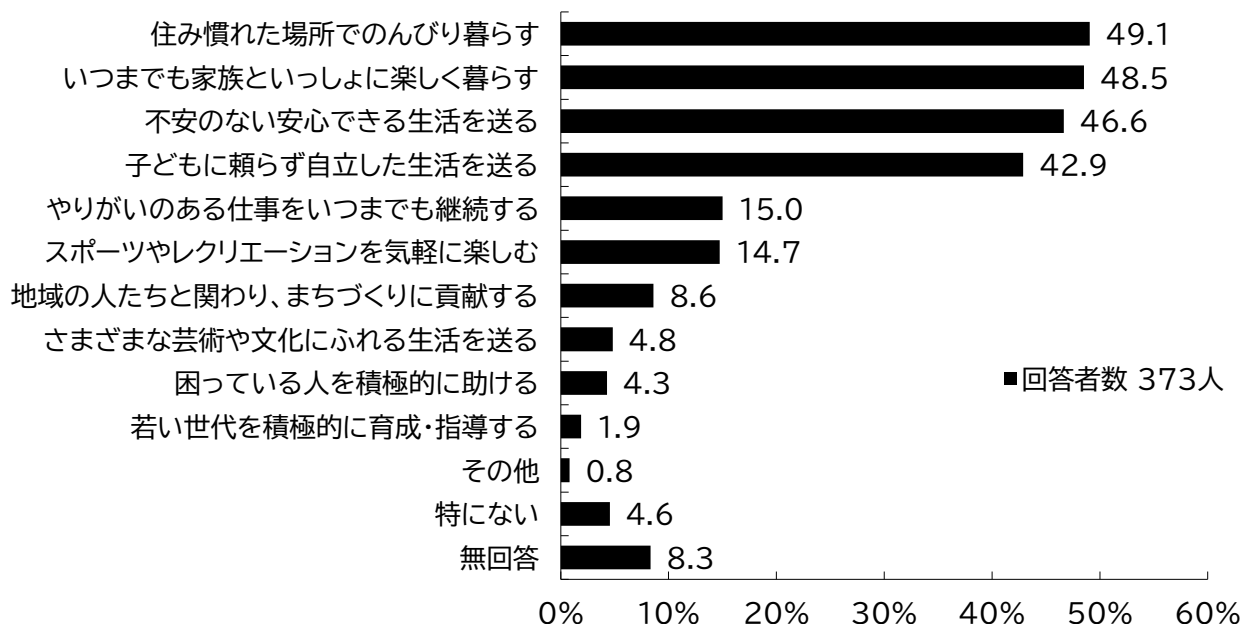
知っているサービス等は、「特定健診・後期高齢者健康診査」が 60.6%、「シルバー人材センターへの登録」が 59.8%とこれらが上位2つで、次いで「老人クラブ」が 57.1%と続いています。

今後利用したいサービス等は、「高齢者タクシー助成」が 36.5%と最も高く、次いで「バス割引乗車券（かなちゃん手形）購入費の助成」と、「給食サービス」が共に 33.8%と続いています。



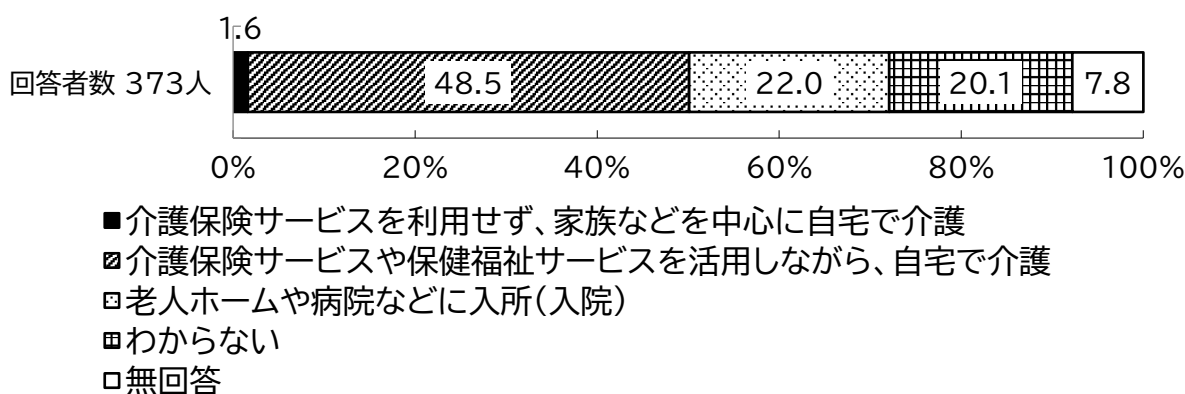
問12 (1) あなたは、どのような生き方、暮らし方をしたいと思いますか。(〇はお考えに近いもの3つまで)

「住み慣れた場所でのんびり暮らす」が49.1%、「いつまでも家族といっしょに楽しく暮らす」が48.5%とこれらが上位2つで、次いで「不安のない安心できる生活を送る」が46.6%と続いています。



問12 (2) 今後、もしあなた自身の介護が必要となった場合、どのようにしたいとお考えですか。(〇は1つ)

「介護保険サービスや保健福祉サービスを活用しながら、自宅で介護」が48.5%と最も高く、次いで「老人ホームや病院などに入所(入院)」が22.0%、「わからない」が20.1%と続いています。



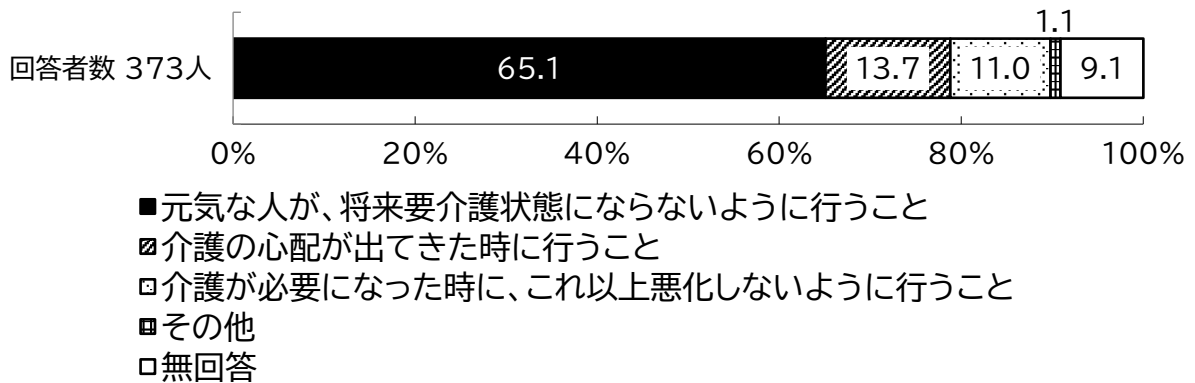
1 介護予防・日常生活圏域ニーズ調査

【基本属性別】

		回答者数	介護保険サービスを利用せず、家族などを中心に自宅で介護	介護保険サービスや保健福祉サービスを活用しながら、自宅で介護	老人ホームや病院などに入所（入院）	わからない	無回答
全体		373人	1.6%	48.5%	22.0%	20.1%	7.8%
年齢3区分	65～74歳	215人	1.4%	47.4%	23.3%	22.3%	5.6%
	75～84歳	131人	2.3%	48.9%	20.6%	18.3%	9.9%
	85歳以上	27人	0.0%	55.6%	18.5%	11.1%	14.8%
家族構成	1人暮らし	52人	0.0%	42.4%	19.2%	28.8%	9.6%
	夫婦2人暮らし	181人	0.0%	52.5%	20.4%	18.8%	8.3%
	息子・娘家族との2世帯	37人	2.7%	54.1%	24.3%	18.9%	0.0%
	未婚の息子・娘との同居	58人	1.7%	39.7%	31.0%	22.4%	5.2%
居住地区	半原	82人	1.2%	53.7%	20.7%	15.9%	8.5%
	田代	30人	0.0%	53.3%	20.0%	16.7%	10.0%
	角田	36人	5.6%	55.5%	8.3%	16.7%	13.9%
	三増	16人	6.3%	31.1%	31.3%	31.3%	0.0%
	中津（八菅山・棚澤含む）	175人	1.1%	46.3%	23.4%	22.9%	6.3%
	春日台	34人	0.0%	44.2%	29.4%	17.6%	8.8%
介護・介助の有無	介護・介助必要なし	332人	1.5%	49.4%	22.6%	19.0%	7.5%
	介護・介助必要あり	30人	3.3%	43.4%	13.3%	36.7%	3.3%

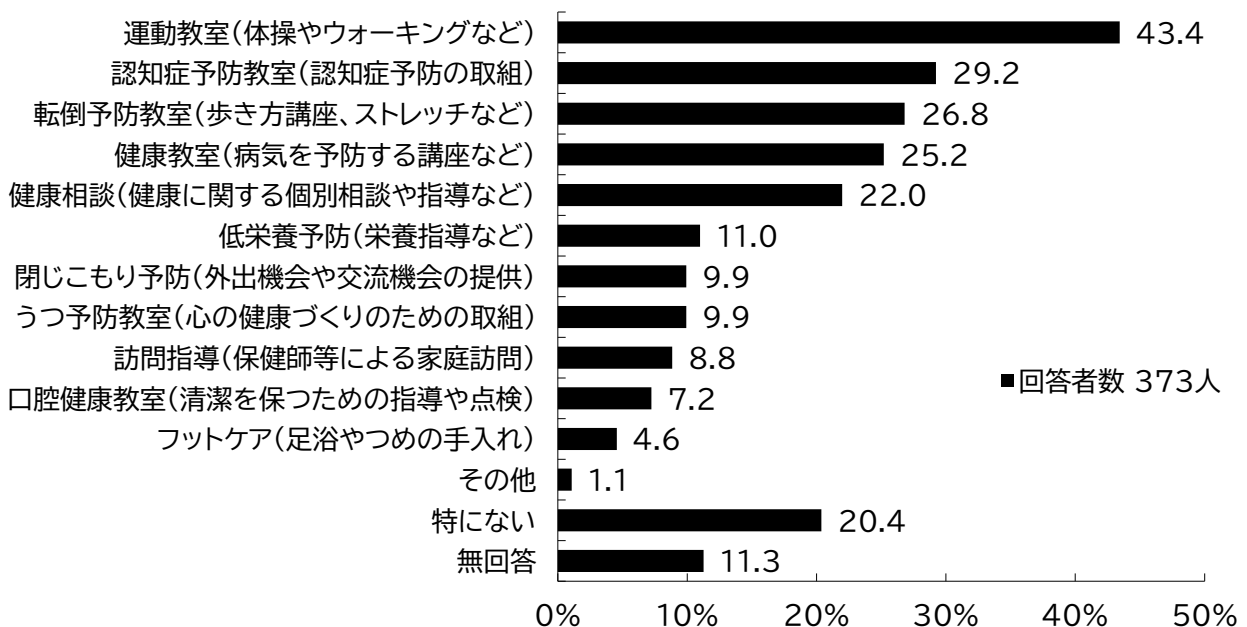
問 12 (3) あなたは、介護予防について、どのようなイメージがありますか。(○は最も近いもの1つ)

「元気な人が、将来要介護状態にならないように行うこと」が 65.1%と最も高く、次いで「介護の心配が出てきた時に行うこと」が 13.7%、「介護が必要になった時に、これ以上悪化しないように行うこと」が 11.0%と続いています。



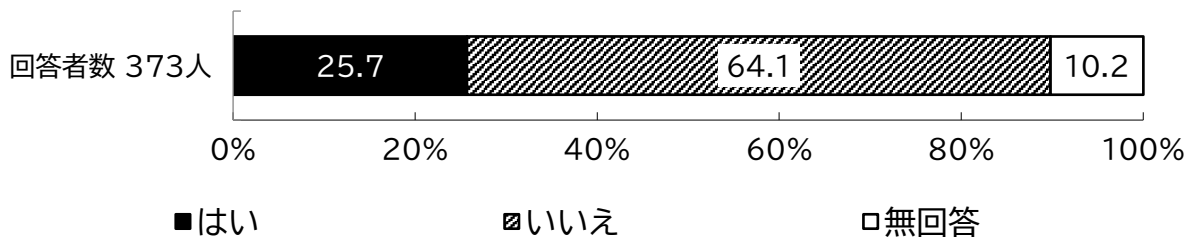
問 12 (4) 介護が必要な状態になることを予防するための教室や講座などのうち、あなたが実際に利用したいと思うものはありますか。(○はいくつでも)

「運動教室 (体操やウォーキングなど)」が 43.4%と最も高く、次いで「認知症予防教室 (認知症予防の取組)」が 29.2%、「転倒予防教室 (歩き方講座、ストレッチなど)」が 26.8%と続いています。



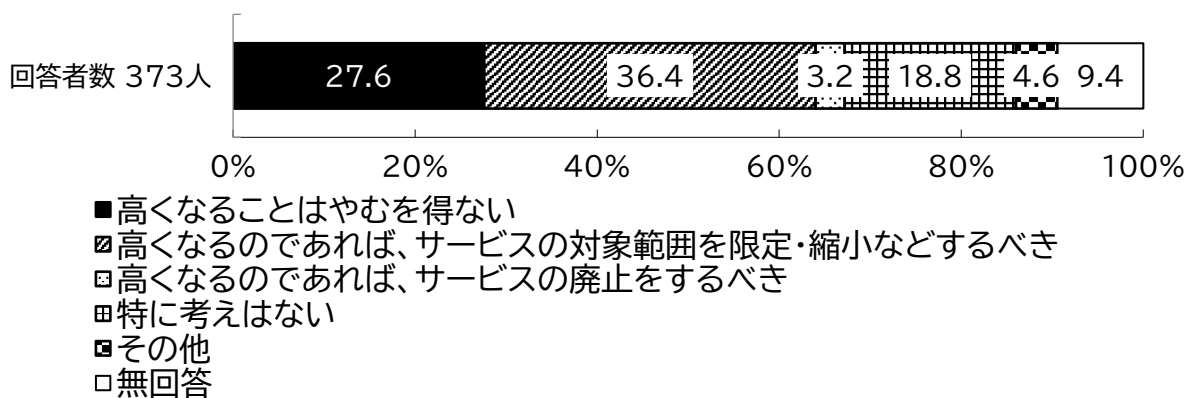
問 12 (5) 団塊ジュニア世代が高齢期を迎える 2040 年に向けて、国や町では「地域共生社会」の実現に向けた取組を進めています。このような取組をご存知ですか。

「いいえ」が 64.1%、「はい」が 25.7%となっています。



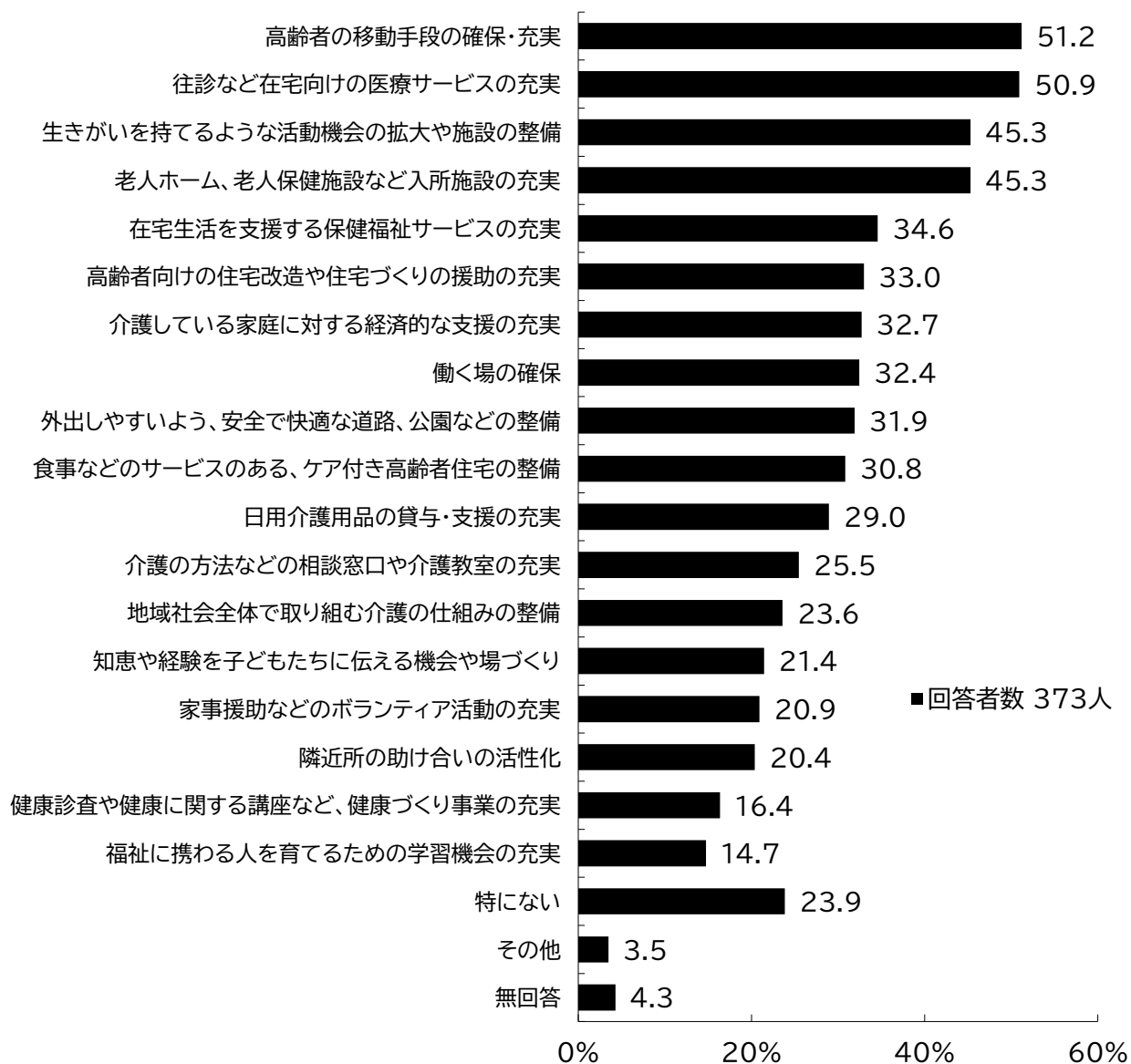
問 12 (6) 愛川町では町の特性を踏まえた介護保険制度にはない独自のサービス（紙おむつ購入費助成など）を行っております。今後、「町独自のサービスを維持・充実するため」の介護保険料に対する考え方に近いものはどれですか（○は1つ）

「高くなるのであれば、サービスの対象範囲を限定・縮小などすべき」が 36.4%と最も高く、次いで「高くなることはやむを得ない」が 27.6%、「特に考えはない」が 18.8%と続いています。



問 12 (7) 高齢社会への対応として、町が力を入れるべきことは何ですか。(〇は主なもの3つまで)

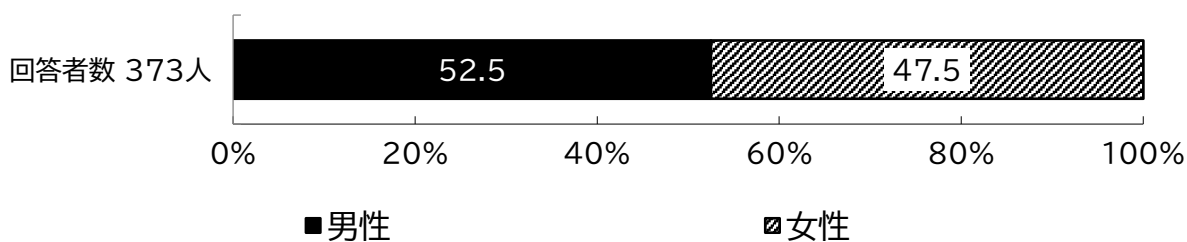
「高齢者の移動手段の確保・充実」が 51.2%、「往診など在宅向けの医療サービスの充実」が 50.9%とこれらが上位2つで、次いで「生きがいを持てるような活動機会の拡大や施設の整備」が 45.3%と続いています。



【基本属性】

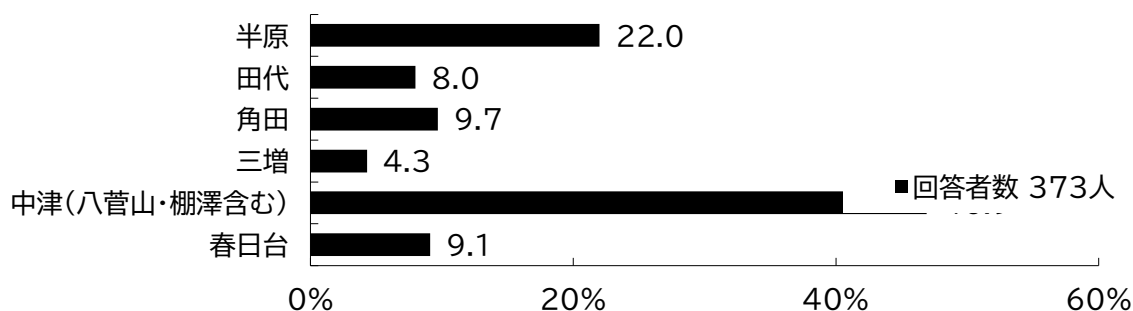
基本属性 01 性別

「男性」が52.5%、「女性」が47.5%となっています。



基本属性 02 居住地区

「中津（八菅山・棚澤含む）」が46.9%と最も高く、次いで「半原」が22.0%、「角田」が9.7%と続いています。



基本属性 03 年齢6区分

「70～74歳」が34.3%と最も高く、次いで「65～69歳」が23.3%、「75～79歳」が22.5%と続いています。



【生活機能評価】

生活機能評価は、以下の判定基準に基づき、65歳以上の方の日常生活で必要となる機能（生活機能）の状態を評価するものです。

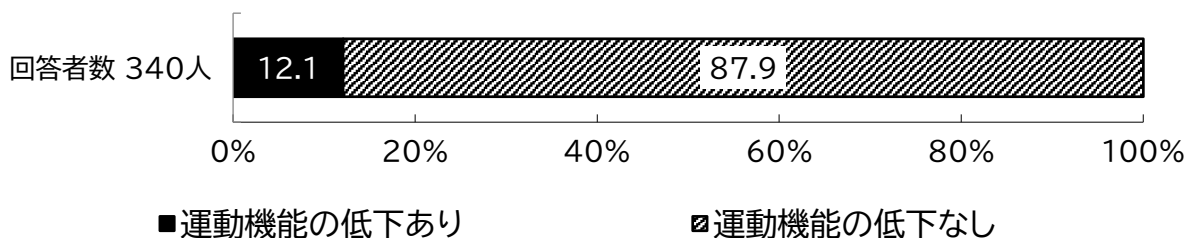
なお、判定は関係する設問を無回答の方を除いて行いました。

評価項目		設問項目	回答				判定基準
①運動器機能低下	問2(1)	階段を手すりや壁をつたわずに昇っていますか。	できるし、している	できるけれどしていない	できない	3項目以上が該当	
			非該当		該当		
	問2(2)	椅子に座った状態から何もつかまらずに立ち上がっていますか。	できるし、している	できるけれどしていない	できない		
			非該当		該当		
	問2(3)	15分位続けて歩いていきますか。	できるし、している	できるけれどしていない	できない		
		非該当		該当			
	問2(4)	過去1年間に転んだ経験がありますか。	何度もある	1度ある	ない	非該当	
		該当		非該当			
	問2(5)	転倒に対する不安は大きいですか。	とても不安である	やや不安である	あまり不安でない	不安でない	
		該当		非該当			
②転倒リスク	問2(4)	過去1年間に転んだ経験がありますか。	何度もある	1度ある	ない	該当	
		該当		非該当			
③閉じこもり傾向	問2(6)	週に1回以上は外出していますか。	ほとんど外出しない	週1回	週2~4回	週5回以上	該当
		該当		非該当			
④低栄養状態	問3(1)	BMI=体重(kg)÷(身長(m)×身長(m))	18.5未満	2項目ともに該当			
			該当				
	問3(8)	6か月間で2~3kg以上の体重減少がありましたか。	はい	いいえ	2項目以上が該当		
		該当		非該当			
⑤咀嚼機能低下	⑧口腔機能低下	問3(2)	半年前に比べて固いものが食べにくくなりましたか。	はい	いいえ	2項目以上が該当	
		該当		非該当			
⑥嚥下機能低下	⑧口腔機能低下	問3(3)	お茶や汁物等でむせることがありますか。	はい	いいえ	2項目以上が該当	
		該当		非該当			
⑦肺炎リスク	⑧口腔機能低下	問3(4)	口の渇きが気になりますか。	はい	いいえ	2項目以上が該当	
		該当		非該当			
⑨認知機能低下	問4(1)	物忘れが多いと感じますか。	はい	いいえ	該当		
		該当		非該当			
⑩うつ傾向	問7(3)	この1か月間、気分が沈んだり、ゆううつな気持ちになったりすることがありましたか。	はい	いいえ	1項目以上が該当		
			該当				非該当
	問7(4)	この1か月間、どうしても物事に対して興味がわかない、あるいは心から楽しめない感じがよくありましたか。	はい	いいえ	1項目以上が該当		
		該当		非該当			

① 運動器機能低下

「運動機能の低下あり」が12.1%（前回調査※9.5%）、「運動機能の低下なし」が87.9%となっています。

※前回調査は、令和2年1月実施。なお、回答者のうち65～69歳の割合が前回調査34.1%、今回調査23.3%と、前期高齢者の割合が低下したことから、多くの項目で機能低下等の割合が上昇しています。

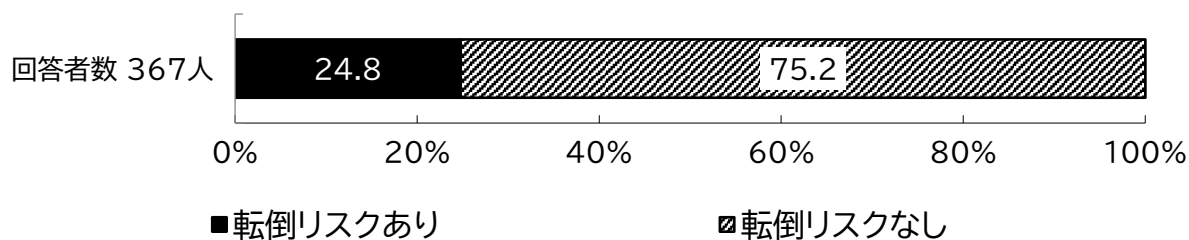


【基本属性別】

		回答者数	運動機能の 低下あり	運動機能の 低下なし
全体		340人	12.1%	87.9%
年齢3区分	65～74歳	207人	9.2%	90.8%
	75～84歳	111人	12.6%	87.4%
	85歳以上	22人	36.4%	63.6%
家族構成	1人暮らし	44人	18.2%	81.8%
	夫婦2人暮らし	167人	8.4%	91.6%
	息子・娘家族との2世帯	34人	23.5%	76.5%
	未婚の息子・娘との同居	52人	13.5%	86.5%
居住地区	半原	75人	16.0%	84.0%
	田代	27人	3.7%	96.3%
	角田	32人	12.5%	87.5%
	三増	15人	13.3%	86.7%
	中津（八菅山・棚澤含む）	159人	13.8%	86.2%
	春日台	32人	0.0%	100.0%
介護・介助の有無	介護・介助必要なし	311人	9.6%	90.4%
	介護・介助必要あり	21人	42.9%	57.1%

② 転倒リスク

「転倒リスクあり」が 24.8%（前回調査 20.4%）、「転倒リスクなし」が 75.2%となっています。

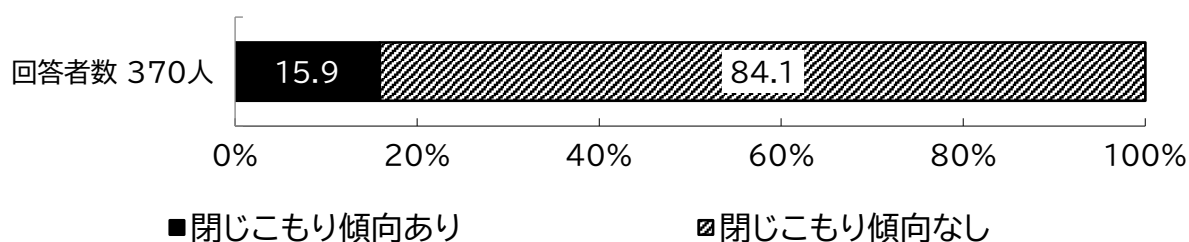


【基本属性別】

		回答者数	転倒リスクあり	転倒リスクなし
全体		367人	24.8%	75.2%
年齢3区分	65～74歳	214人	23.8%	76.2%
	75～84歳	126人	27.0%	73.0%
	85歳以上	27人	22.2%	77.8%
家族構成	1人暮らし	52人	23.1%	76.9%
	夫婦2人暮らし	178人	22.5%	77.5%
	息子・娘家族との2世帯	36人	33.3%	66.7%
	未婚の息子・娘との同居	56人	30.4%	69.6%
居住地区	半原	81人	25.9%	74.1%
	田代	28人	14.3%	85.7%
	角田	35人	20.0%	80.0%
	三増	16人	43.8%	56.2%
	中津（八菅山・棚澤含む）	173人	25.4%	74.6%
	春日台	34人	23.5%	76.5%
介護・介助の有無	介護・介助必要なし	328人	22.0%	78.0%
	介護・介助必要あり	29人	55.2%	44.8%

③ 閉じこもり傾向

「閉じこもり傾向あり」が15.9%（前回調査17.0%）、「閉じこもり傾向なし」が84.1%となっています。

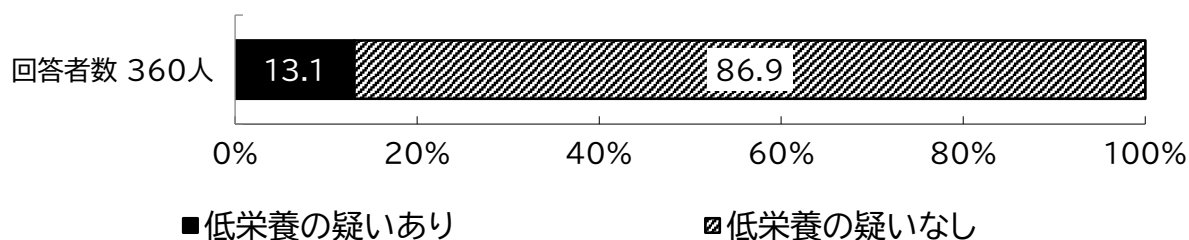


【基本属性別】

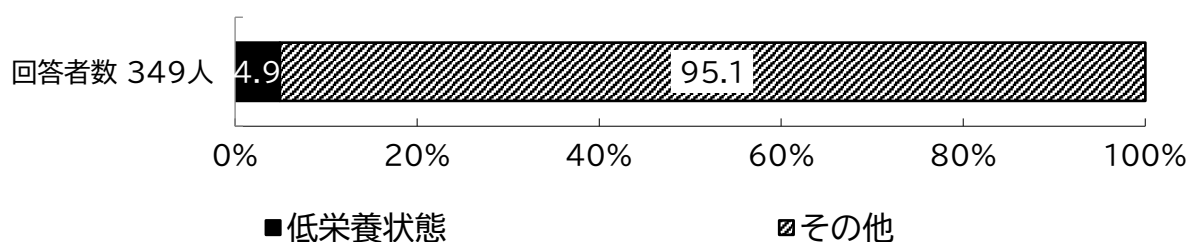
		回答者数	閉じこもり傾向あり	閉じこもり傾向なし
全体		370人	15.9%	84.1%
年齢3区分	65～74歳	215人	14.0%	86.0%
	75～84歳	128人	15.6%	84.4%
	85歳以上	27人	33.3%	66.7%
家族構成	1人暮らし	52人	15.4%	84.6%
	夫婦2人暮らし	180人	14.4%	85.6%
	息子・娘家族との2世帯	37人	18.9%	81.1%
	未婚の息子・娘との同居	56人	17.9%	82.1%
居住地区	半原	81人	21.0%	79.0%
	田代	30人	13.3%	86.7%
	角田	36人	11.1%	88.9%
	三増	16人	18.8%	81.2%
	中津（八菅山・棚澤含む）	173人	15.0%	85.0%
	春日台	34人	14.7%	85.3%
介護・介助の有無	介護・介助必要なし	330人	13.9%	86.1%
	介護・介助必要あり	29人	34.5%	65.5%

④ 低栄養状態

BMI 18.5 未満の低栄養の疑いは、「低栄養の疑いあり」が 13.1%、「低栄養の疑いなし」が 86.9% となっています。



「低栄養状態」が 4.9%（前回調査 1.3%）、「その他」が 95.1%となっています。

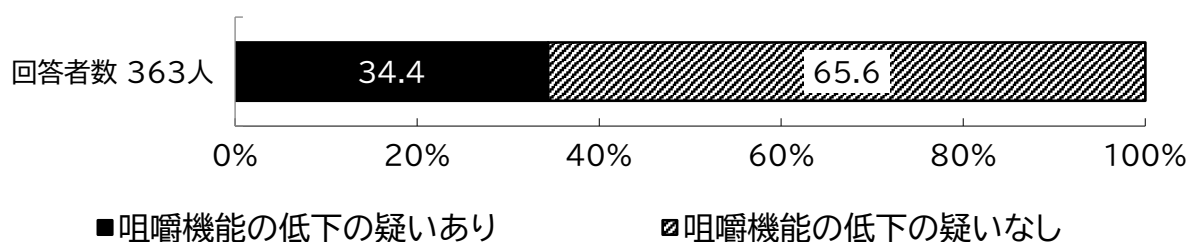


【基本属性別】

		回答者数	低栄養状態	その他
全体		349人	4.9%	95.1%
年齢3区分	65～74歳	204人	5.4%	94.6%
	75～84歳	121人	4.1%	95.9%
	85歳以上	24人	4.2%	95.8%
家族構成	1人暮らし	49人	8.2%	91.8%
	夫婦2人暮らし	172人	3.5%	96.5%
	息子・娘家族との2世帯	35人	2.9%	97.1%
	未婚の息子・娘との同居	53人	5.7%	94.3%
居住地区	半原	78人	5.1%	94.9%
	田代	25人	4.0%	96.0%
	角田	34人	8.8%	91.2%
	三増	16人	6.3%	93.7%
	中津（八菅山・棚澤含む）	163人	4.3%	95.7%
	春日台	33人	3.0%	97.0%
介護・介助の有無	介護・介助必要なし	310人	4.8%	95.2%
	介護・介助必要あり	29人	6.9%	93.1%

⑤ 咀嚼機能低下

「咀嚼機能の低下の疑いあり」が 34.4%、「咀嚼機能の低下の疑いなし」が 65.6%となっています。

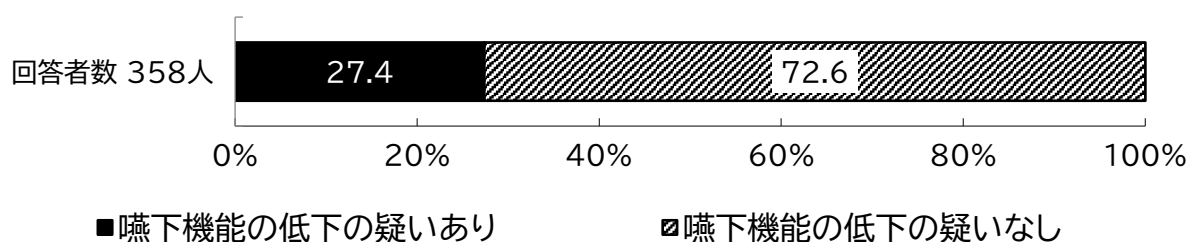


【基本属性別】

		回答者数	咀嚼機能の低下の疑いあり	咀嚼機能の低下の疑いなし
全体		363人	34.4%	65.6%
年齢3区分	65～74歳	213人	31.9%	68.1%
	75～84歳	126人	34.9%	65.1%
	85歳以上	24人	54.2%	45.8%
家族構成	1人暮らし	48人	41.7%	58.3%
	夫婦2人暮らし	177人	29.9%	70.1%
	息子・娘家族との2世帯	35人	37.1%	62.9%
	未婚の息子・娘との同居	58人	37.9%	62.1%
居住地区	半原	81人	38.3%	61.7%
	田代	29人	24.1%	75.9%
	角田	34人	32.4%	67.6%
	三増	16人	25.0%	75.0%
	中津（八菅山・棚澤含む）	169人	34.3%	65.7%
	春日台	34人	41.2%	58.8%
介護・介助の有無	介護・介助必要なし	326人	31.9%	68.1%
	介護・介助必要あり	27人	63.0%	37.0%

⑥ 嚥下機能低下

「嚥下機能の低下の疑いあり」が 27.4%、「嚥下機能の低下の疑いなし」が 72.6%となっています。

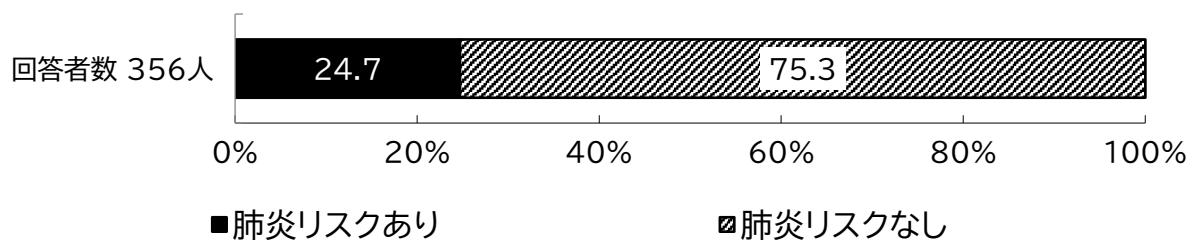


【基本属性別】

		回答者数	嚥下機能の低下の疑いあり	嚥下機能の低下の疑いなし
全体		358人	27.4%	72.6%
年齢3区分	65～74歳	211人	25.1%	74.9%
	75～84歳	125人	32.0%	68.0%
	85歳以上	22人	22.7%	77.3%
家族構成	1人暮らし	47人	31.9%	68.1%
	夫婦2人暮らし	176人	23.9%	76.1%
	息子・娘家族との2世帯	35人	22.9%	77.1%
	未婚の息子・娘との同居	57人	42.1%	57.9%
居住地区	半原	79人	32.9%	67.1%
	田代	29人	24.1%	75.9%
	角田	33人	21.2%	78.8%
	三増	15人	13.3%	86.7%
	中津（八菅山・棚澤含む）	169人	27.8%	72.2%
	春日台	33人	27.3%	72.7%
介護・介助の有無	介護・介助必要なし	323人	26.9%	73.1%
	介護・介助必要あり	25人	32.0%	68.0%

⑦ 肺炎リスク

「肺炎リスクあり」が24.7%、「肺炎リスクなし」が75.3%となっています。

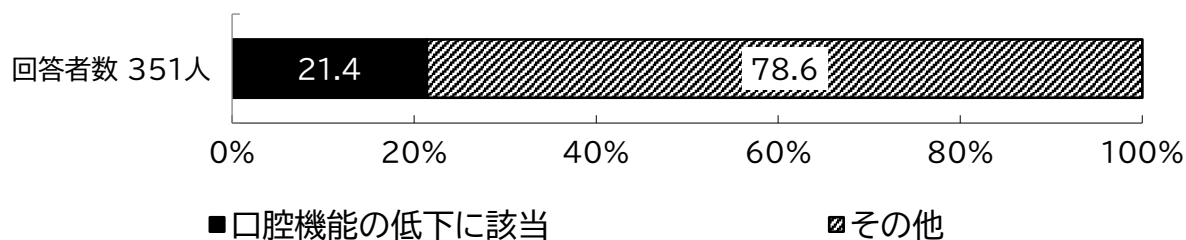


【基本属性別】

		回答者数	肺炎リスクあり	肺炎リスクなし
全体		356人	24.7%	75.3%
年齢3区分	65～74歳	209人	18.2%	81.8%
	75～84歳	125人	32.8%	67.2%
	85歳以上	22人	40.9%	59.1%
家族構成	1人暮らし	48人	35.4%	64.6%
	夫婦2人暮らし	175人	19.4%	80.6%
	息子・娘家族との2世帯	33人	39.4%	60.6%
	未婚の息子・娘との同居	57人	31.6%	68.4%
居住地区	半原	79人	24.1%	75.9%
	田代	28人	0.0%	100.0%
	角田	33人	21.2%	78.8%
	三増	16人	18.8%	81.2%
	中津（八菅山・棚澤含む）	166人	27.1%	72.9%
	春日台	34人	41.2%	58.8%
介護・介助の有無	介護・介助必要なし	321人	24.3%	75.7%
	介護・介助必要あり	26人	30.8%	69.2%

⑧ 口腔機能低下

「口腔機能の低下に該当」が21.4%（前回調査19.8%）、「その他」が78.6%となっています。

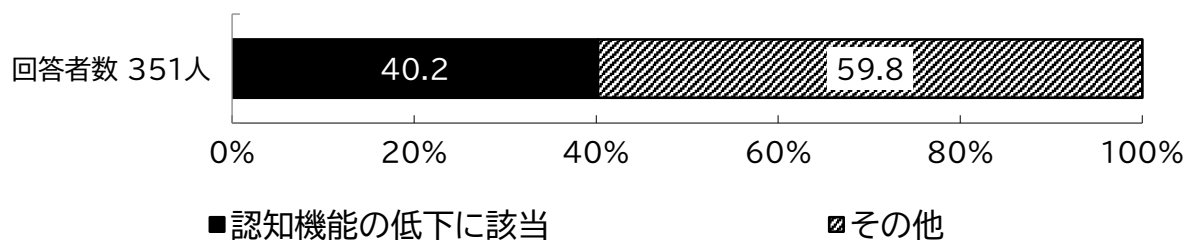


【基本属性別】

		回答者数	口腔機能の低下に該当	その他
全体		351人	21.4%	78.6%
年齢3区分	65～74歳	208人	17.3%	82.7%
	75～84歳	122人	26.2%	73.8%
	85歳以上	21人	33.3%	66.7%
家族構成	1人暮らし	46人	37.0%	63.0%
	夫婦2人暮らし	174人	15.5%	84.5%
	息子・娘家族との2世帯	33人	27.3%	72.7%
	未婚の息子・娘との同居	56人	25.0%	75.0%
居住地区	半原	79人	24.1%	75.9%
	田代	28人	7.1%	92.9%
	角田	32人	18.8%	81.2%
	三増	15人	20.0%	80.0%
	中津（八菅山・棚澤含む）	164人	22.6%	77.4%
	春日台	33人	24.2%	75.8%
介護・介助の有無	介護・介助必要なし	319人	20.4%	79.6%
	介護・介助必要あり	23人	34.8%	65.2%

⑨ 認知機能低下

「認知機能の低下に該当」が40.2%（前回調査33.8%）、「その他」が59.8%となっています。

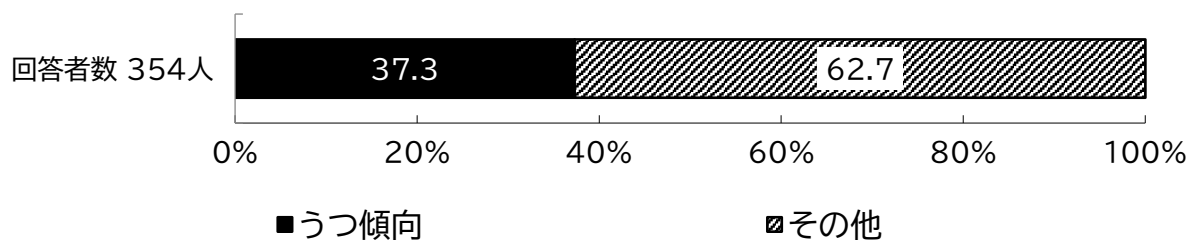


【基本属性別】

		回答者数	認知機能の低下に該当	その他
全体		351人	40.2%	59.8%
年齢3区分	65～74歳	208人	35.6%	64.4%
	75～84歳	119人	45.4%	54.6%
	85歳以上	24人	54.2%	45.8%
家族構成	1人暮らし	48人	39.6%	60.4%
	夫婦2人暮らし	171人	37.4%	62.6%
	息子・娘家族との2世帯	36人	44.4%	55.6%
	未婚の息子・娘との同居	54人	48.1%	51.9%
居住地区	半原	77人	37.7%	62.3%
	田代	28人	39.3%	60.7%
	角田	35人	34.3%	65.7%
	三増	16人	25.0%	75.0%
	中津（八菅山・棚澤含む）	163人	44.2%	55.8%
	春日台	32人	40.6%	59.4%
介護・介助の有無	介護・介助必要なし	313人	39.0%	61.0%
	介護・介助必要あり	28人	50.0%	50.0%

⑩ うつ傾向

「うつ傾向」が37.3%（前回調査39.9%）、「その他」が62.7%となっています。



【基本属性別】

		回答者数	うつ傾向	その他
全体		354人	37.3%	62.7%
年齢3区分	65～74歳	204人	36.3%	63.7%
	75～84歳	123人	35.0%	65.0%
	85歳以上	27人	55.6%	44.4%
家族構成	1人暮らし	51人	39.2%	60.8%
	夫婦2人暮らし	176人	33.5%	66.5%
	息子・娘家族との2世帯	34人	38.2%	61.8%
	未婚の息子・娘との同居	55人	49.1%	50.9%
居住地区	半原	75人	37.3%	62.7%
	田代	30人	26.7%	73.3%
	角田	34人	32.4%	67.6%
	三増	15人	26.7%	73.3%
	中津（八菅山・棚澤含む）	167人	41.9%	58.1%
	春日台	33人	33.3%	66.7%
介護・介助の有無	介護・介助必要なし	319人	35.1%	64.9%
	介護・介助必要あり	26人	65.4%	34.6%

【老研式活動能力指標による評価】

老研式活動能力指標は、以下の基準に基づき、IADL（「手段的日常生活動作」のことで、家事をする、買物をする、食事の用意を行うなどの日常生活における応用的な動作のこと）を評価するもので、高齢者の生活能力を測定することを目的としています。

なお、判定は関係する設問を無回答の方を除いて行いました。

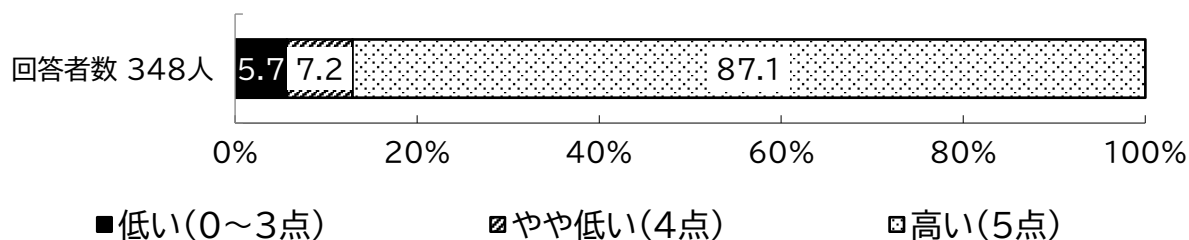
評価項目		設問項目		回答と点数					
① 手段的自立評価	④ 活動能力指数評価	問 4(4)	バスや電車を使って 1 人で外出していますか。(自家用車でも可)	できるし、している	1 点	できるけどしていない	1 点	できない	0 点
		問 4(5)	自分で食品・日用品の買物をしていますか。	できるし、している	1 点	できるけどしていない	1 点	できない	0 点
		問 4(6)	自分で食事の用意をしていますか。	できるし、している	1 点	できるけどしていない	1 点	できない	0 点
		問 4(7)	自分で請求書の支払いをしていますか。	できるし、している	1 点	できるけどしていない	1 点	できない	0 点
		問 4(8)	自分で預貯金の出し入れをしていますか。	できるし、している	1 点	できるけどしていない	1 点	できない	0 点
② 知的能動性評価	④ 活動能力指数評価	問 4(9)	年金などの書類(市役所や病院などに出す書類)が書けますか。	はい	1 点	いいえ	0 点		
		問 4(10)	新聞を読んでいますか。	はい	1 点	いいえ	0 点		
		問 4(11)	本や雑誌を読んでいますか。	はい	1 点	いいえ	0 点		
		問 4(12)	健康についての記事や番組に関心がありますか。	はい	1 点	いいえ	0 点		
③ 社会的役割評価	④ 活動能力指数評価	問 4(13)	友人の家を訪ねていますか。	はい	1 点	いいえ	0 点		
		問 4(14)	家族や友人の相談にのっていますか。	はい	1 点	いいえ	0 点		
		問 4(15)	病人を見舞うことができますか。	はい	1 点	いいえ	0 点		
		問 4(16)	若い人に自分から話しかけることがありますか。	はい	1 点	いいえ	0 点		

判定基準

評価項目	低い	やや低い	高い
①手段的自立評価	3点以下	4点	5点
②知的能動性評価	2点以下	3点	4点
③社会的役割評価	2点以下	3点	4点
④活動能力指数評価	8点以下	9~10点	11~13点

① 手段的自立 (IADL) 評価

「低い (0~3点)」が5.7% (前回調査2.5%)、「やや低い (4点)」が7.2%となっています。

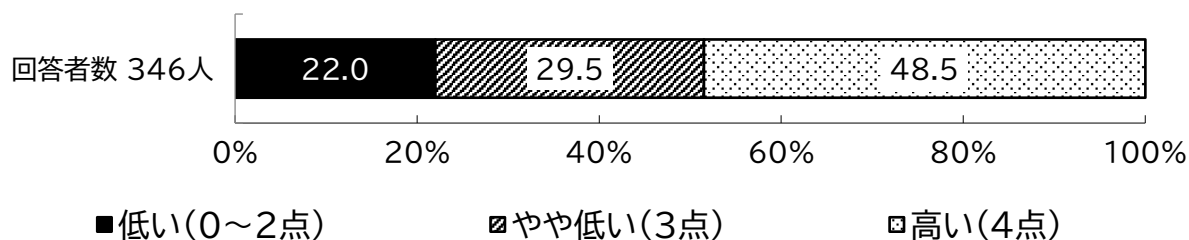


【基本属性別】

		回答者数	低い (0~3点)	やや低い (4点)	高い (5点)
全体		348人	5.7%	7.2%	87.1%
年齢3区分	65~74歳	205人	5.4%	6.8%	87.8%
	75~84歳	120人	5.0%	5.0%	90.0%
	85歳以上	23人	13.0%	21.7%	65.3%
家族構成	1人暮らし	50人	8.0%	2.0%	90.0%
	夫婦2人暮らし	170人	4.1%	8.2%	87.7%
	息子・娘家族との2世帯	35人	11.4%	17.1%	71.5%
	未婚の息子・娘との同居	52人	7.7%	3.8%	88.5%
居住地区	半原	79人	7.6%	7.6%	84.8%
	田代	29人	6.9%	3.4%	89.7%
	角田	33人	6.1%	12.1%	81.8%
	三増	15人	13.3%	6.7%	80.0%
	中津 (八菅山・棚澤含む)	160人	5.0%	8.1%	86.9%
	春日台	32人	0.0%	0.0%	100.0%
介護・介助の有無	介護・介助必要なし	313人	4.8%	6.4%	88.8%
	介護・介助必要あり	25人	16.0%	16.0%	68.0%

② 知的能動性評価

「低い (0~2点)」が22.0% (前回調査15.7%)、「やや低い (3点)」が29.5%となっています。




【基本属性別】

		回答者数	低い (0~2点)	やや低い (3点)	高い (4点)
全体		346人	22.0%	29.5%	48.5%
年齢3区分	65~74歳	203人	22.7%	34.5%	42.8%
	75~84歳	119人	19.3%	23.5%	57.2%
	85歳以上	24人	29.2%	16.7%	54.1%
家族構成	1人暮らし	47人	31.9%	36.2%	31.9%
	夫婦2人暮らし	169人	16.0%	30.2%	53.8%
	息子・娘家族との2世帯	36人	27.8%	33.3%	38.9%
	未婚の息子・娘との同居	53人	22.6%	30.2%	47.2%
居住地区	半原	74人	25.7%	25.7%	48.6%
	田代	28人	10.7%	28.6%	60.7%
	角田	34人	17.6%	29.4%	53.0%
	三増	15人	20.0%	33.3%	46.7%
	中津 (八菅山・棚澤含む)	163人	23.9%	29.4%	46.7%
	春日台	32人	18.8%	37.5%	43.7%
介護・介助の有無	介護・介助必要なし	311人	19.9%	29.9%	50.2%
	介護・介助必要あり	26人	46.1%	23.1%	30.8%

③ 社会的役割評価

「低い (0~2点)」が 38.4% (前回調査 25.9%)、「やや低い (3点)」が 28.9%となっています。

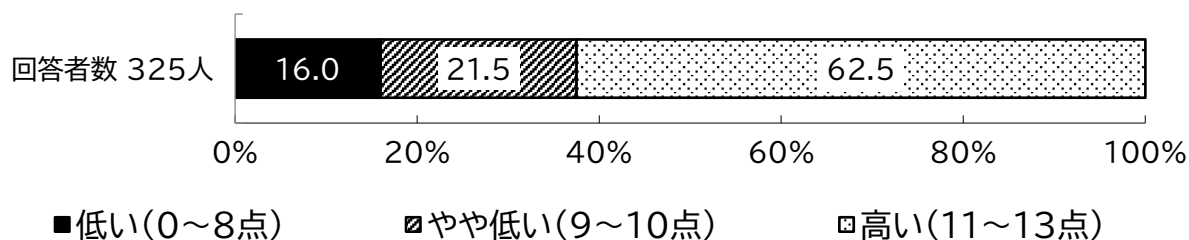


【基本属性別】

		回答者数	低い (0~2点)	やや低い (3点)	高い (4点)
全体		346人	38.4%	28.9%	32.7%
年齢3区分	65~74歳	205人	40.0%	30.7%	29.3%
	75~84歳	117人	34.2%	26.5%	39.3%
	85歳以上	24人	45.8%	25.0%	29.2%
家族構成	1人暮らし	48人	43.7%	27.1%	29.2%
	夫婦2人暮らし	169人	37.9%	29.0%	33.1%
	息子・娘家族との2世帯	35人	34.3%	34.3%	31.4%
	未婚の息子・娘との同居	53人	37.8%	26.4%	35.8%
居住地区	半原	77人	32.5%	38.9%	28.6%
	田代	28人	32.1%	25.0%	42.9%
	角田	32人	40.6%	12.5%	46.9%
	三増	16人	50.0%	12.5%	37.5%
	中津 (八菅山・棚澤含む)	160人	41.9%	28.1%	30.0%
	春日台	33人	33.3%	36.4%	30.3%
介護・介助の有無	介護・介助必要なし	310人	38.4%	28.7%	32.9%
	介護・介助必要あり	27人	44.5%	37.0%	18.5%

④ 活動能力指数評価

「低い (0～8点)」が16.0%、「やや低い (9～10点)」が21.5%となっています。



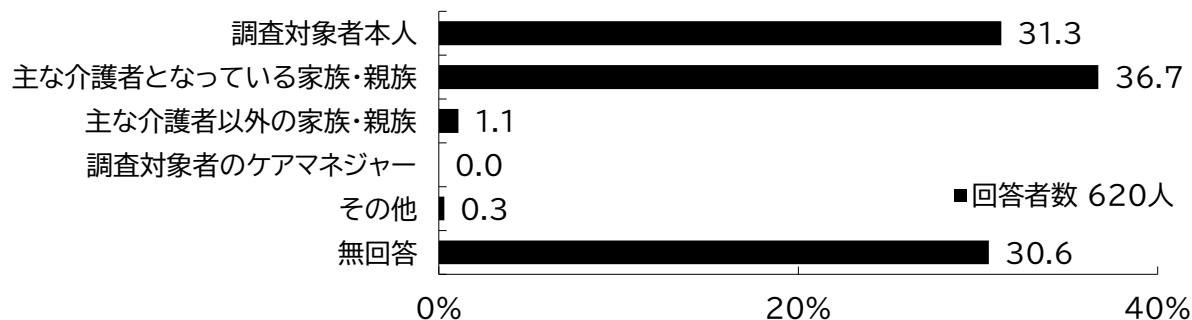
【基本属性別】

		回答者数	低い (0～8点)	やや低い (9～10点)	高い (11～13点)
全体		325人	16.0%	21.5%	62.5%
年齢3区分	65～74歳	197人	15.2%	21.8%	63.0%
	75～84歳	107人	15.9%	19.6%	64.5%
	85歳以上	21人	23.8%	28.6%	47.6%
家族構成	1人暮らし	45人	24.4%	24.4%	51.2%
	夫婦2人暮らし	159人	12.6%	23.9%	63.5%
	息子・娘家族との2世帯	35人	28.6%	11.4%	60.0%
	未婚の息子・娘との同居	51人	13.7%	17.6%	68.7%
居住地区	半原	70人	17.1%	20.0%	62.9%
	田代	27人	14.8%	11.1%	74.1%
	角田	31人	16.1%	16.1%	67.8%
	三増	14人	14.3%	21.4%	64.3%
	中津 (八菅山・棚澤含む)	152人	16.4%	25.0%	58.6%
	春日台	31人	12.9%	22.6%	64.5%
介護・介助の有無	介護・介助必要なし	294人	15.0%	20.7%	64.3%
	介護・介助必要あり	23人	26.1%	34.8%	39.1%

2 在宅介護実態調査

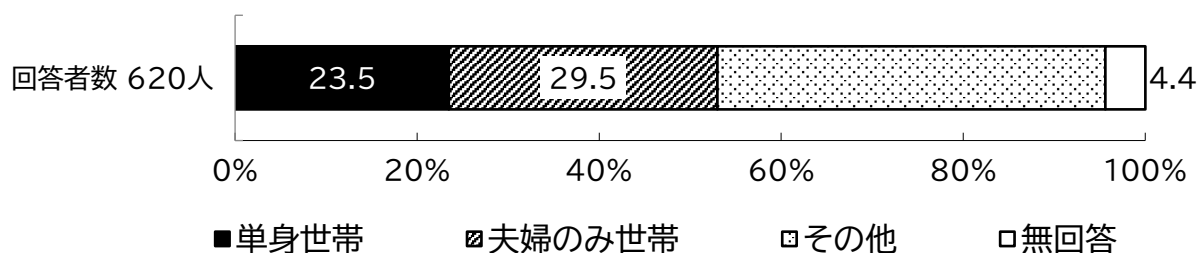
調査票の記入者に○をつけてください。(1つに○)

「主な介護者となっている家族・親族」が36.7%と最も高く、次いで「調査対象者本人」が31.3%、「主な介護者以外の家族・親族」が1.1%と続いています。



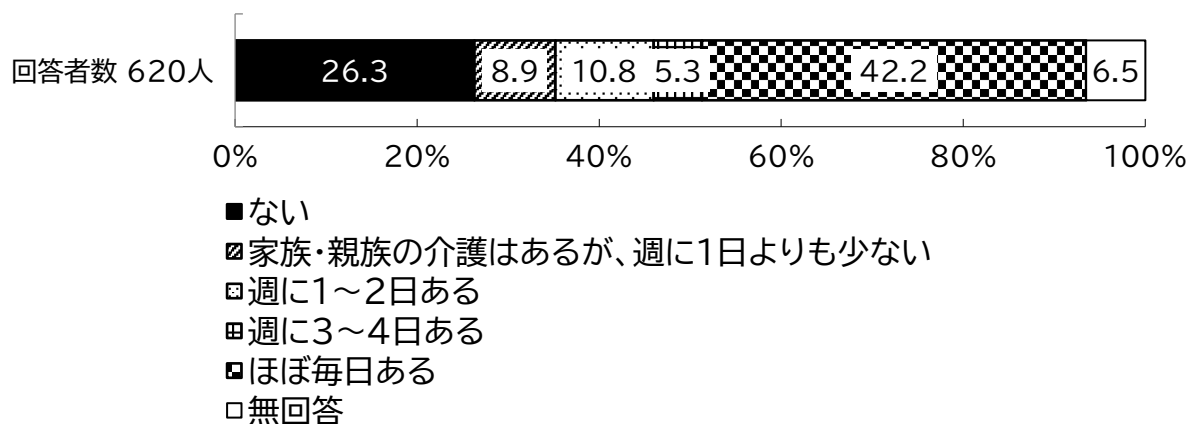
問1 (1) 世帯類型について、ご回答ください。(1つに○)

「その他」が42.6%と最も高く、次いで「夫婦のみ世帯」が29.5%、「単身世帯」が23.5%と続いています。



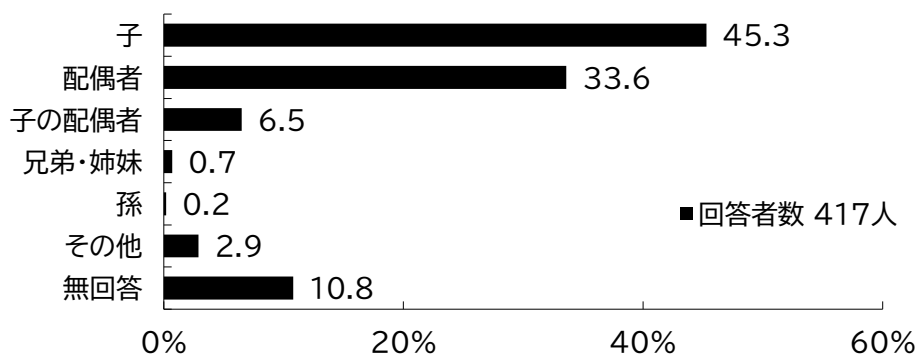
問1 (2) ご家族やご親族の方からの介護は、週にどのくらいありますか (同居していない子どもや親族等からの介護を含む)。(1つに○)

「ほぼ毎日ある」が42.2%と最も高く、次いで「ない」が26.3%、「週に1～2日ある」が10.8%と続いています。



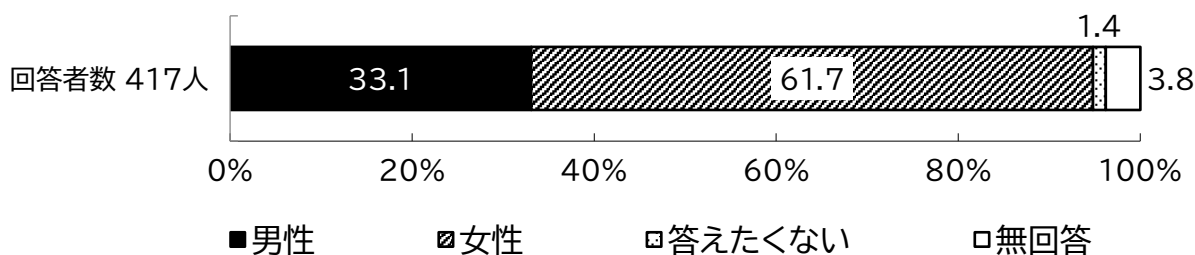
問1 (3) 主な介護者の方は、どなたですか。【(2) において「1. ない」以外の方のみ】(1つに○)

「子」が45.3%と最も高く、次いで「配偶者」が33.6%、「子の配偶者」が6.5%と続いています。



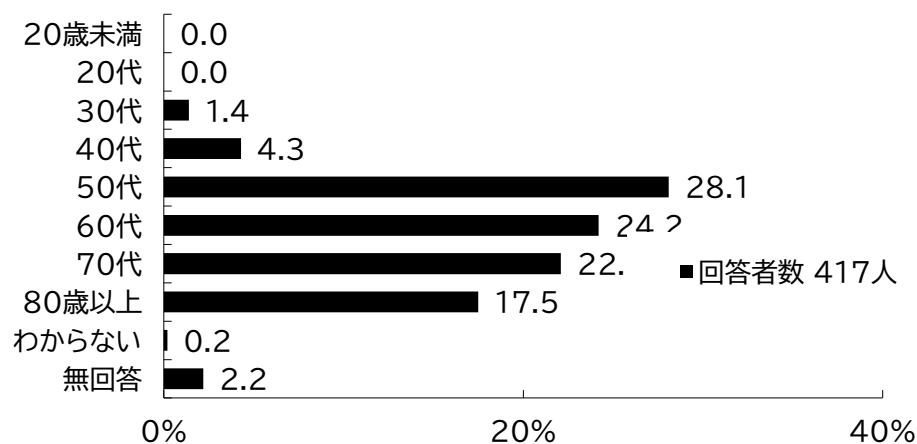
問1 (4) 主な介護者の方の性別について、ご回答ください。【(2) において「1. ない」以外の方のみ】(1つに○)

「女性」が61.7%と最も高く、次いで「男性」が33.1%、「答えたくない」が1.4%と続いています。



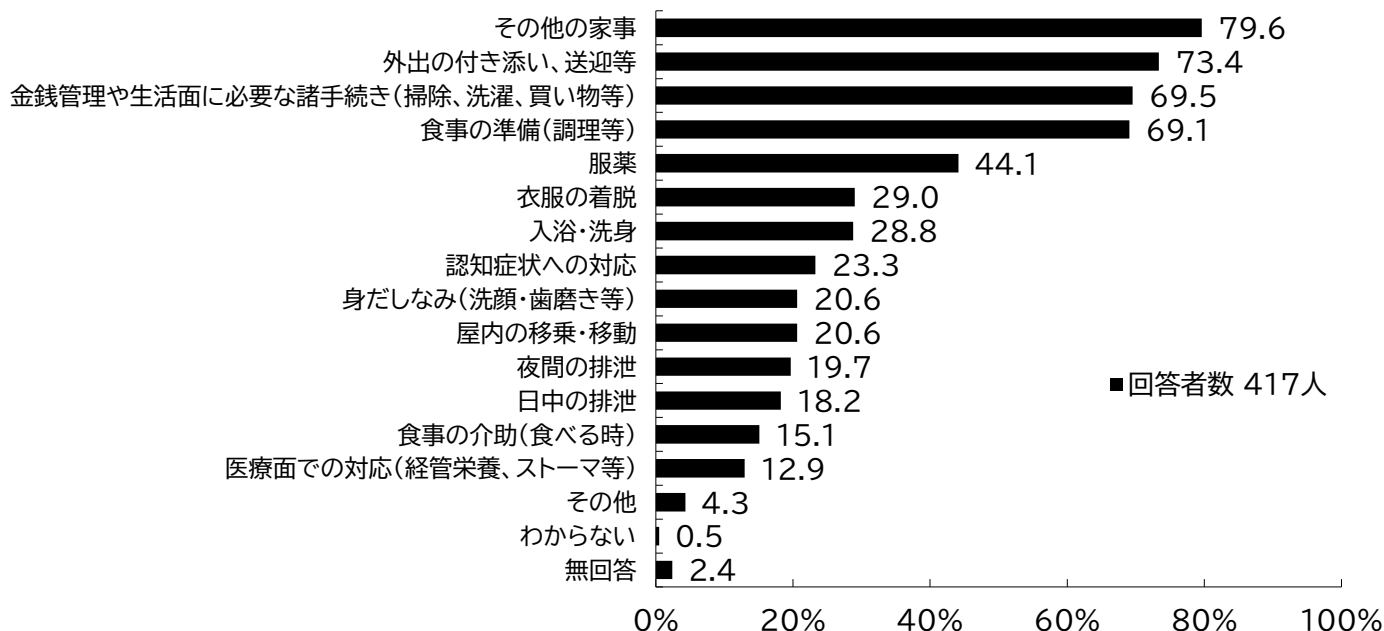
問1 (5) 主な介護者の方の年齢について、ご回答ください。【(2) において「1. ない」以外の方のみ】(1つに○)

「50代」が28.1%、「60代」が24.2%とこれらが上位2つで、次いで「70代」が22.1%と続いています。



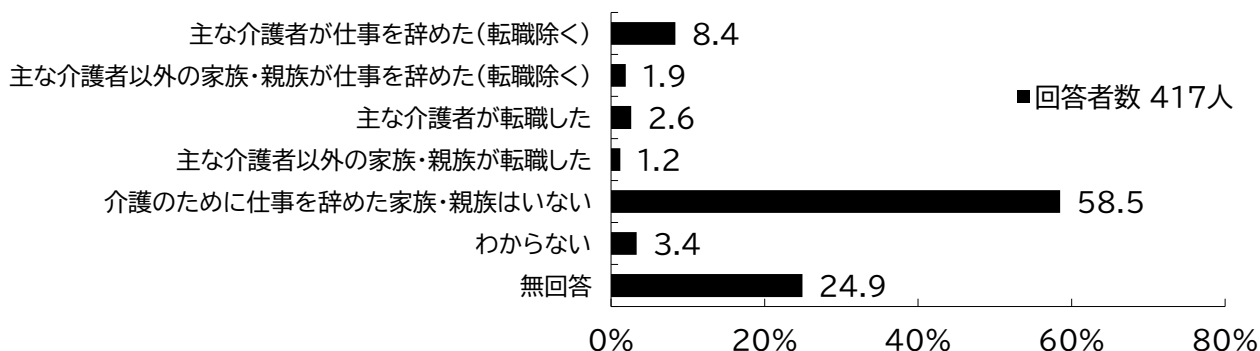
問1 (6) 現在、主な介護者の方が行っている介護等について、ご回答ください。【(2) において「1. ない」以外の方のみ】(あてはまるものすべてに○)

「その他の家事」が79.6%と最も高く、次いで「外出の付き添い、送迎等」が73.4%、「金銭管理や生活面に必要な諸手続き(掃除、洗濯、買い物等)」が69.5%と続いています。



問1 (7) ご家族やご親族の中で、ご本人(あて名の方)の介護を主な理由として、過去1年の間に仕事を辞めた方はいますか(現在働いているかどうかや、現在の勤務形態は問いません)。【(2) において「1. ない」以外の方のみ】(あてはまるものすべてに○)

「介護のために仕事を辞めた家族・親族はいない」が58.5%と最も高く、次いで「主な介護者が仕事を辞めた(転職除く)」が8.4%、「わからない」が3.4%と続いています。

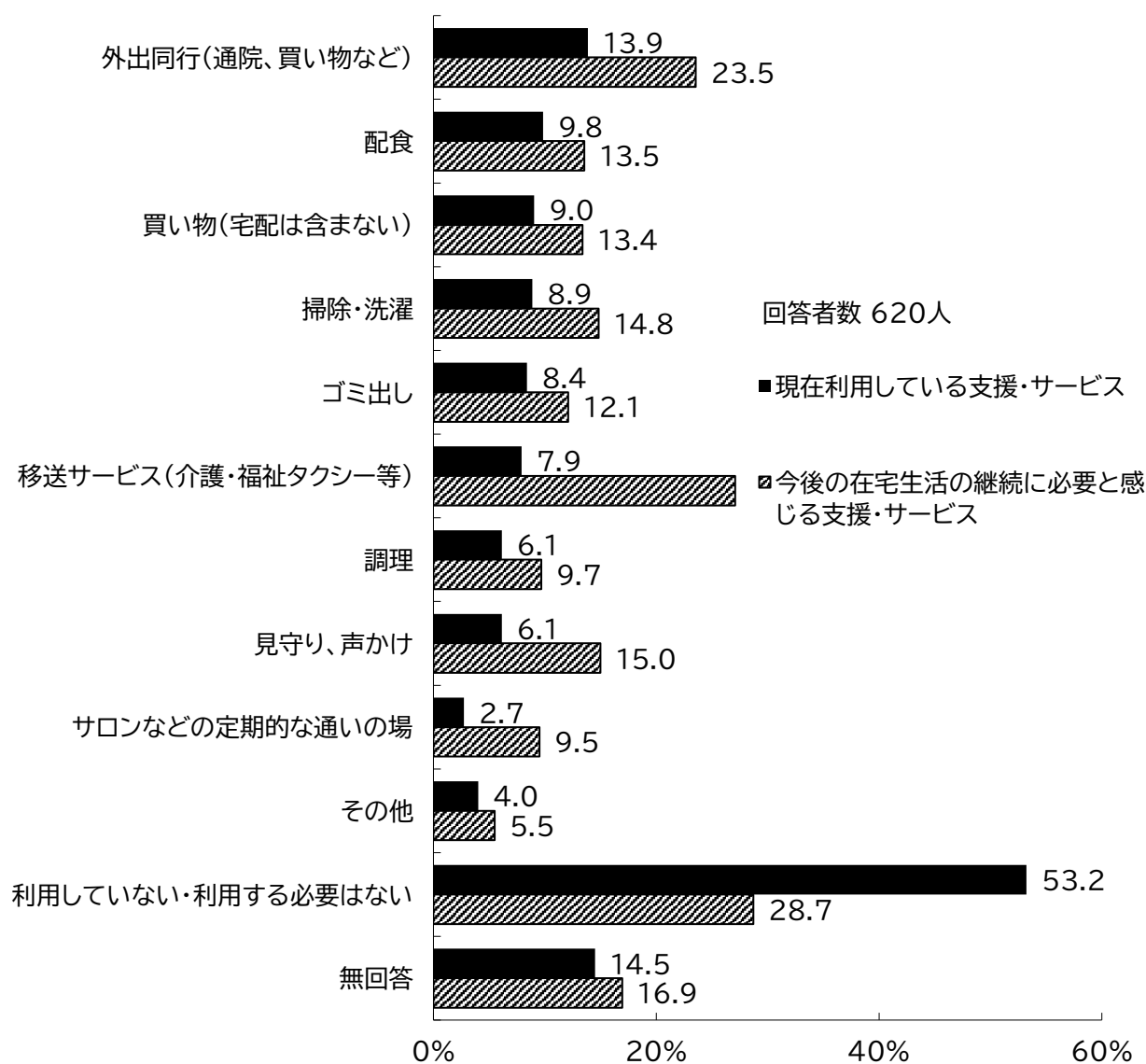


問1 (8) 現在、利用している、「介護保険サービス以外」の支援・サービスについて、ご回答ください。(あてはまるものすべてに○)

問1 (9) 今後の在宅生活の継続に必要と感じる支援・サービス(現在利用しているが、さらなる充実が必要と感じる支援・サービスを含む)について、ご回答ください。(あてはまるものすべてに○)

(8) は、「利用していない」が 53.2%と最も高く、次いで「外出同行(通院、買い物など)」が 13.9%、「配食」が 9.8%と続いています。

(9) は、「利用する必要はない」が 28.7%、「移送サービス(介護・福祉タクシー等)」が 27.1%とこれらが上位2つで、次いで「外出同行(通院、買い物など)」が 23.5%と続いています。



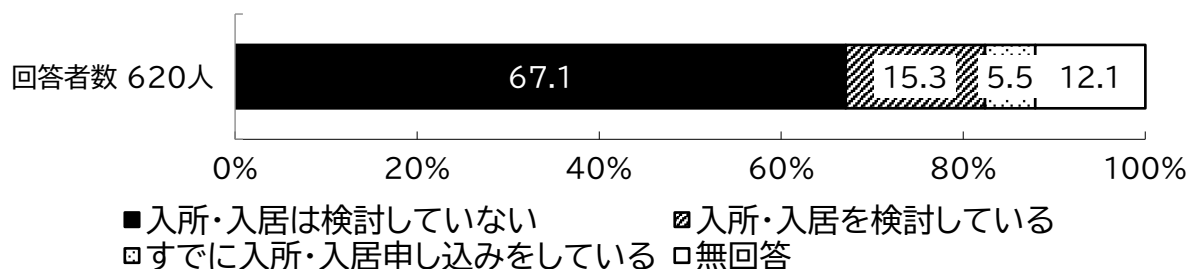
2 在宅介護実態調査

【基本属性別】

		回答者数	配食	調理	掃除・洗濯	買い物 (宅配は含まない)	ゴミ出し	外出同行 (通院、買い物など)	移送サービス (介護・福祉タクシー等)	見守り、声かけ	サロンなどの定期的な通いの場	その他	利用していない	無回答
全体		620人	13.5%	9.7%	14.8%	13.4%	12.1%	23.5%	27.1%	15.0%	9.5%	5.5%	28.7%	16.9%
要介護度	総合事業対象者	33人	0.0%	3.0%	12.1%	9.1%	3.0%	9.1%	24.2%	15.2%	12.1%	0.0%	45.5%	27.3%
	要支援1・2	188人	11.2%	9.0%	12.8%	13.8%	15.4%	25.5%	15.4%	12.2%	7.4%	5.3%	29.8%	21.3%
	要介護1・2	283人	16.3%	12.7%	18.4%	15.9%	13.1%	26.5%	32.5%	17.7%	12.0%	4.6%	23.0%	15.5%
	要介護3～5	116人	14.7%	5.2%	10.3%	7.8%	6.9%	17.2%	33.6%	12.9%	6.0%	9.5%	36.2%	10.3%
障害高齢者自立度	自立	35人	0.0%	2.9%	11.4%	8.6%	2.9%	8.6%	22.9%	14.3%	11.4%	0.0%	42.9%	31.4%
	J1・2	137人	13.1%	5.1%	13.1%	8.0%	12.4%	20.4%	16.8%	13.1%	10.9%	3.6%	32.8%	21.2%
	A1・2	345人	13.9%	11.3%	15.1%	15.4%	13.3%	27.2%	28.1%	16.8%	9.9%	5.8%	24.9%	17.4%
	B1・2	92人	18.5%	12.0%	18.5%	15.2%	10.9%	18.5%	39.1%	10.9%	5.4%	9.8%	31.5%	4.3%
	C1・2	11人	9.1%	18.2%	9.1%	18.2%	9.1%	36.4%	36.4%	18.2%	9.1%	0.0%	27.3%	9.1%
認知症高齢者自立度	自立	145人	9.7%	8.3%	16.6%	17.2%	15.9%	26.2%	24.8%	13.8%	6.9%	4.1%	34.5%	19.3%
	I	190人	14.7%	12.1%	17.9%	15.8%	14.7%	28.4%	28.4%	17.4%	7.9%	4.7%	24.2%	18.4%
	II	200人	15.5%	10.0%	14.0%	11.0%	10.0%	20.5%	28.5%	14.5%	12.0%	4.5%	26.5%	15.5%
	III	78人	12.8%	6.4%	6.4%	5.1%	3.8%	14.1%	23.1%	14.1%	11.5%	12.8%	34.6%	14.1%
	IV・M	7人	14.3%	0.0%	14.3%	28.6%	14.3%	28.6%	42.9%	0.0%	14.3%	0.0%	28.6%	0.0%
介護者の勤務形態	フルタイム	113人	18.6%	9.7%	18.6%	15.0%	20.4%	34.5%	29.2%	23.0%	12.4%	7.1%	25.7%	7.1%
	パートタイム	101人	17.8%	10.9%	16.8%	13.9%	9.9%	26.7%	30.7%	13.9%	12.9%	7.9%	30.7%	14.9%
	働いていない	251人	9.2%	7.2%	10.4%	12.0%	8.8%	17.9%	28.7%	13.5%	9.2%	4.8%	33.1%	13.9%

問1 (10) 現時点での、施設等への入所・入居の検討状況について、ご回答ください。(1つに○)

「入所・入居は検討していない」が67.1%と最も高く、次いで「入所・入居を検討している」が15.3%、「すでに入所・入居申し込みをしている」が5.5%と続いています。

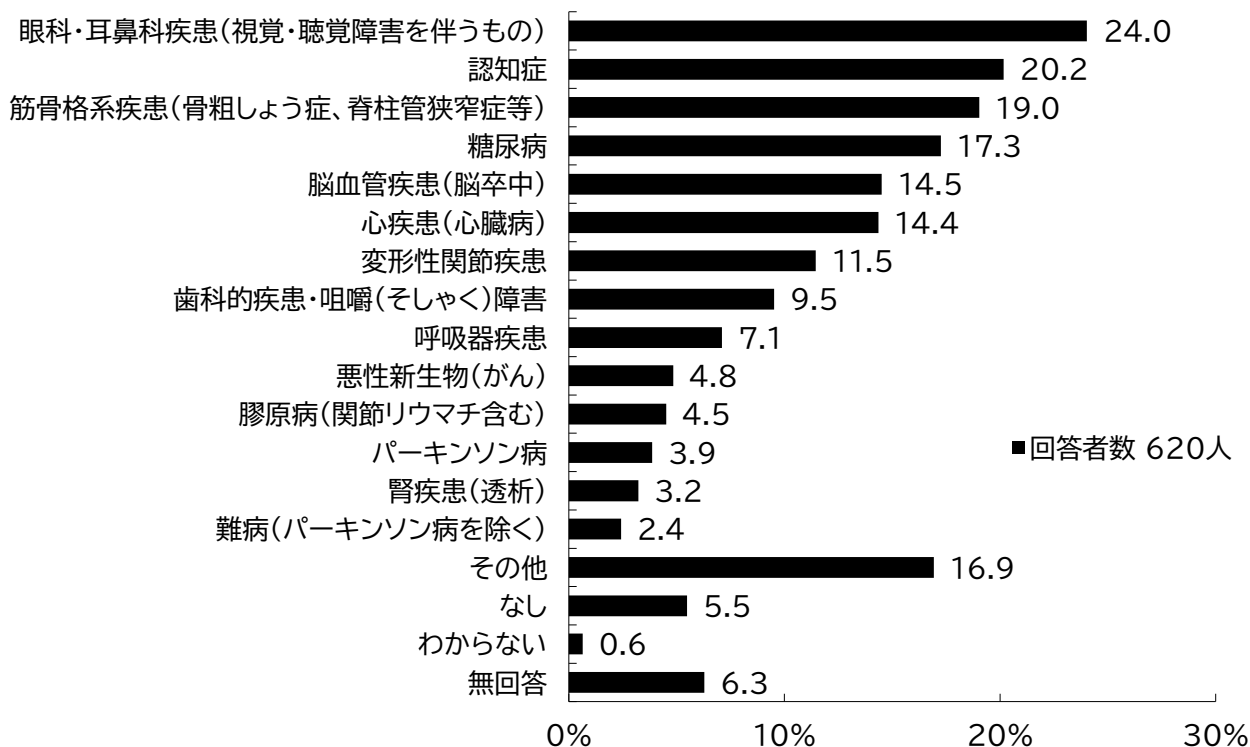


【基本属性別】

	回答者数	入所・入居は検討していない	入所・入居を検討している	すでに入所・入居申し込みをしている	無回答	
全体	620人	67.1%	15.3%	5.5%	12.1%	
年齢4区分	40～64歳	9人	88.9%	11.1%	0.0%	0.0%
	65～74歳	100人	76.0%	8.0%	9.0%	7.0%
	75～84歳	282人	65.6%	14.2%	5.0%	15.2%
	85歳以上	229人	64.2%	20.1%	4.8%	10.9%
世帯類型	単身世帯	146人	71.9%	14.4%	2.7%	11.0%
	夫婦のみ世帯	183人	65.0%	15.8%	5.5%	13.7%
	その他	264人	66.6%	16.7%	7.2%	9.5%
居住地区	半原	125人	66.4%	16.8%	8.0%	8.8%
	田代	57人	68.4%	15.8%	3.5%	12.3%
	角田	47人	68.1%	19.1%	0.0%	12.8%
	三増	29人	72.5%	17.2%	0.0%	10.3%
	中津(八菅山・棚澤含む)	307人	67.4%	12.7%	5.9%	14.0%
	春日台	55人	61.8%	21.8%	7.3%	9.1%
要介護度	総合事業対象者	33人	63.7%	12.1%	3.0%	21.2%
	要支援1・2	188人	70.2%	12.2%	1.1%	16.5%
	要介護1・2	283人	67.5%	16.3%	4.9%	11.3%
	要介護3～5	116人	62.0%	19.0%	14.7%	4.3%
障害高齢者自立度	自立	35人	65.7%	11.4%	2.9%	20.0%
	J1・2	137人	68.6%	13.9%	2.9%	14.6%
	A1・2	345人	65.3%	16.2%	5.5%	13.0%
	B1・2	92人	69.5%	17.4%	9.8%	3.3%
	C1・2	11人	90.9%	0.0%	9.1%	0.0%
認知症高齢者自立度	自立	145人	75.1%	9.7%	2.1%	13.1%
	I	190人	68.3%	13.2%	3.2%	15.3%
	II	200人	66.0%	17.0%	5.5%	11.5%
	III	78人	55.1%	24.4%	15.4%	5.1%
	IV・M	7人	28.6%	42.8%	28.6%	0.0%
介護者の勤務形態	フルタイム	113人	69.9%	17.7%	7.1%	5.3%
	パートタイム	101人	77.2%	11.9%	4.0%	6.9%
	働いていない	251人	66.1%	15.1%	7.2%	11.6%

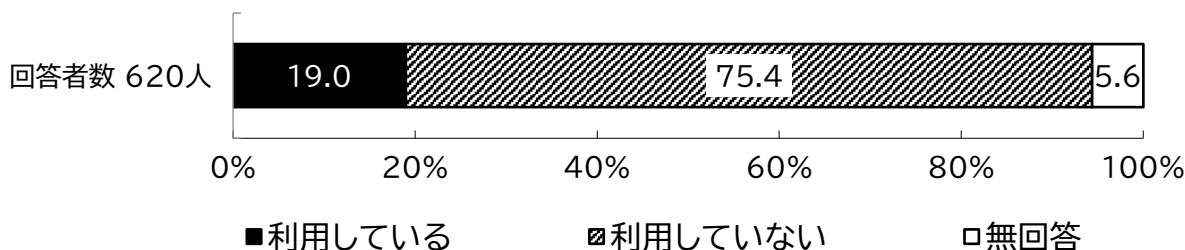
問1 (11) ご本人（あて名の方）が、現在抱えている傷病について、ご回答ください

「眼科・耳鼻科疾患（視覚・聴覚障害を伴うもの）」が24.0%、「認知症」が20.2%とこれらが上位2つで、次いで「筋骨格系疾患（骨粗しょう症、脊柱管狭窄症等）」が19.0%と続いています。



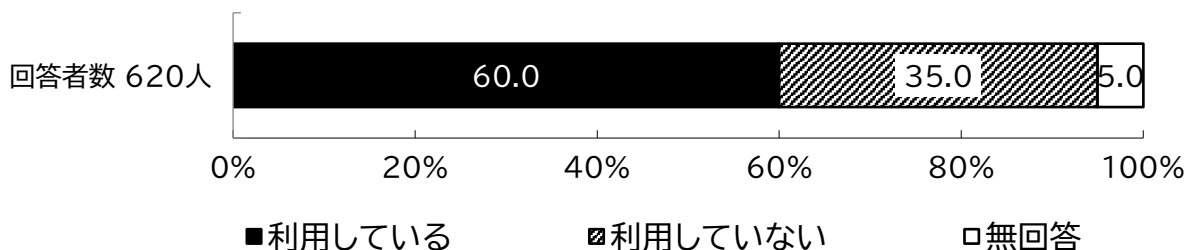
問1 (12) ご本人（あて名の方）は、現在、訪問診療を利用していますか。（1つに○）

「利用していない」が75.4%、「利用している」が19.0%となっています。



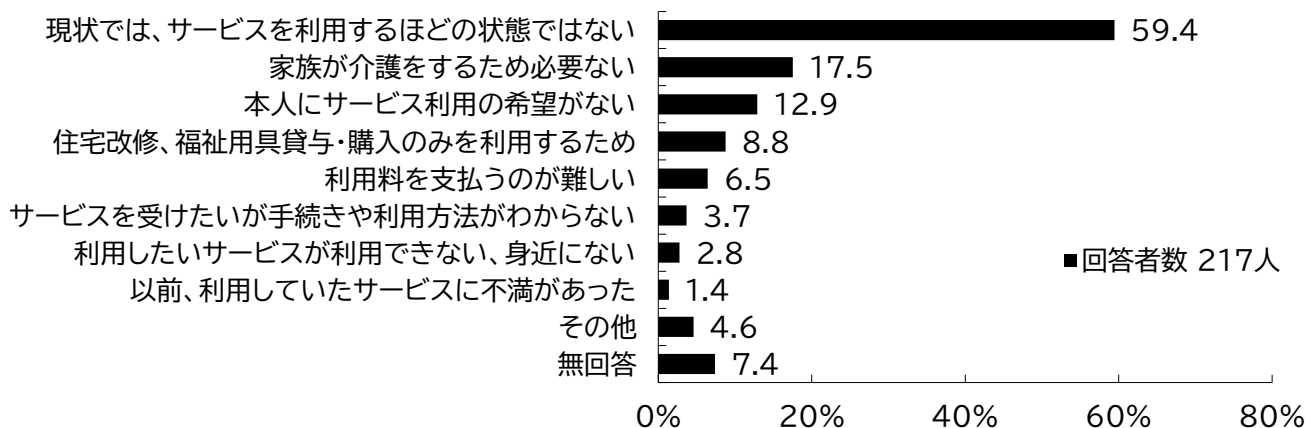
問1 (13) 現在、(住宅改修、福祉用具貸与・購入以外の) 介護保険サービスを利用していますか。（1つに○）

「利用している」が60.0%、「利用していない」が35.0%となっています。



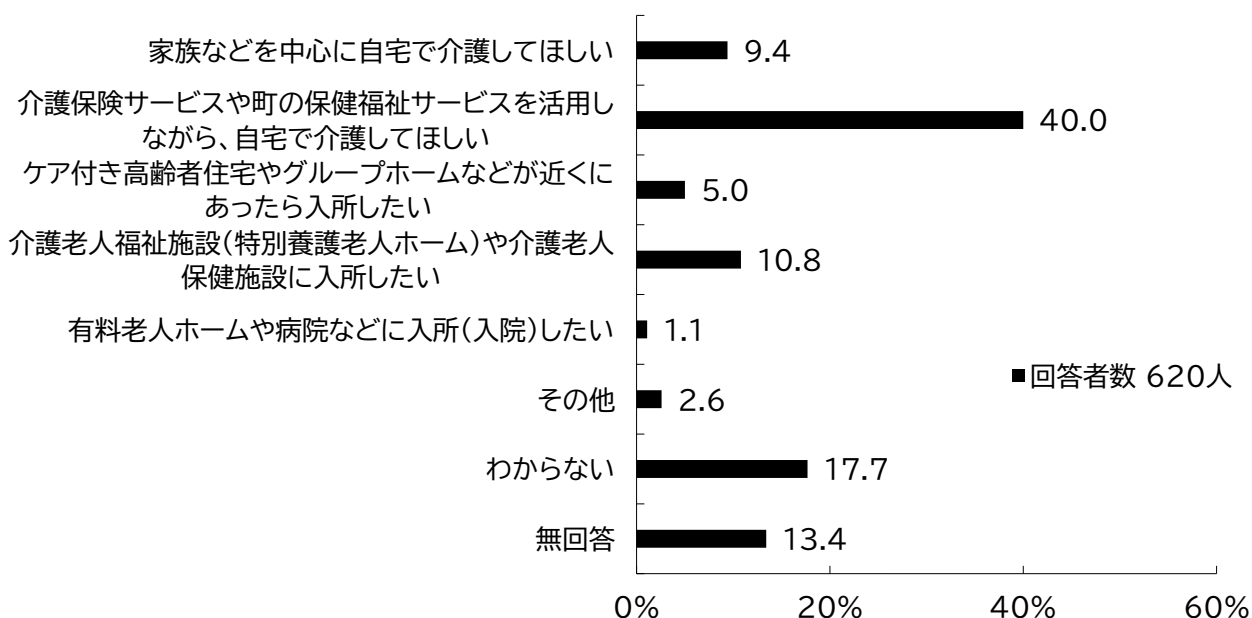
問1 (14) 介護保険サービスを利用していない理由は何ですか。【(13)において「2. 利用していない」の方のみ】(あてはまるものすべてに○)

「現状では、サービスを利用するほどの状態ではない」が59.4%と最も高く、次いで「家族が介護をするため必要ない」が17.5%、「本人にサービス利用の希望がない」が12.9%と続いています。



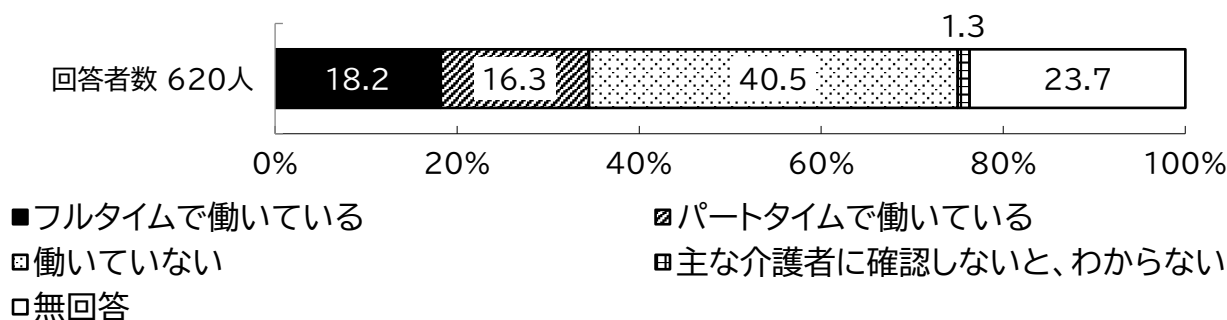
問1 (15) 今後の生活の中で、どのような介護を希望しますか。(1つに○)

「介護保険サービスや町の保健福祉サービスを活用しながら、自宅で介護してほしい」が40.0%と最も高く、次いで「わからない」が17.7%、「介護老人福祉施設(特別養護老人ホーム)や介護老人保健施設に入所したい」が10.8%と続いています。



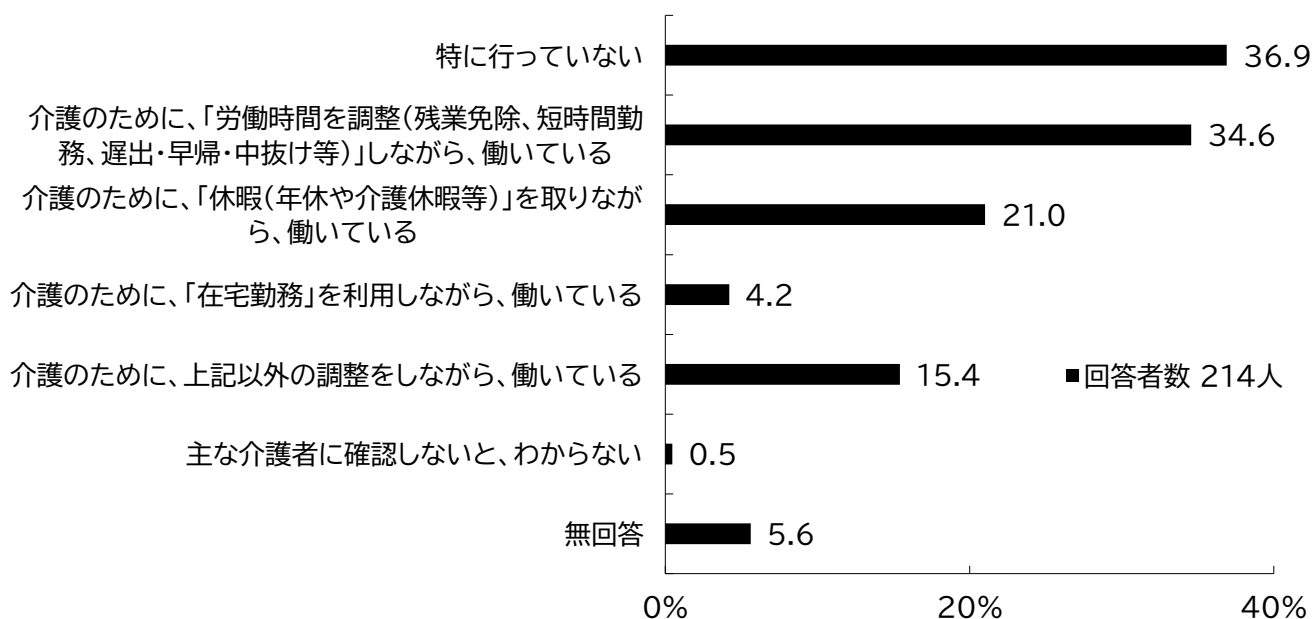
問2 (1) 主な介護者の方の現在の勤務形態について、ご回答ください。(1つに○)

「働いていない」が40.5%と最も高く、次いで「フルタイムで働いている」が18.2%、「パートタイムで働いている」が16.3%と続いています。



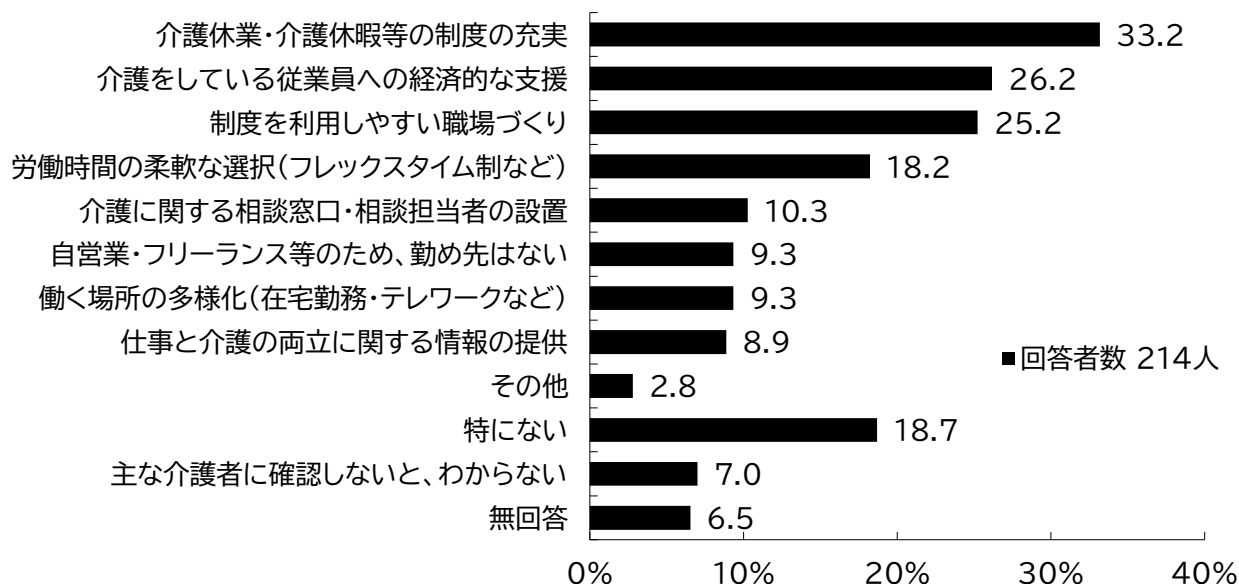
問2 (2) 主な介護者の方は、介護をするにあたって、何か働き方についての調整等をしていますか。【(1)において「1. フルタイムで働いている」「2. パートタイムで働いている」の方のみ】(あてはまるものすべてに○)

「特に行っていない」が36.9%、「介護のために、「労働時間を調整(残業免除、短時間勤務、遅出・早帰・中抜け等)」しながら、働いている」が34.6%とこれらが上位2つで、次いで「介護のために、「休暇(年休や介護休暇等)」を取りながら、働いている」が21.0%と続いています。



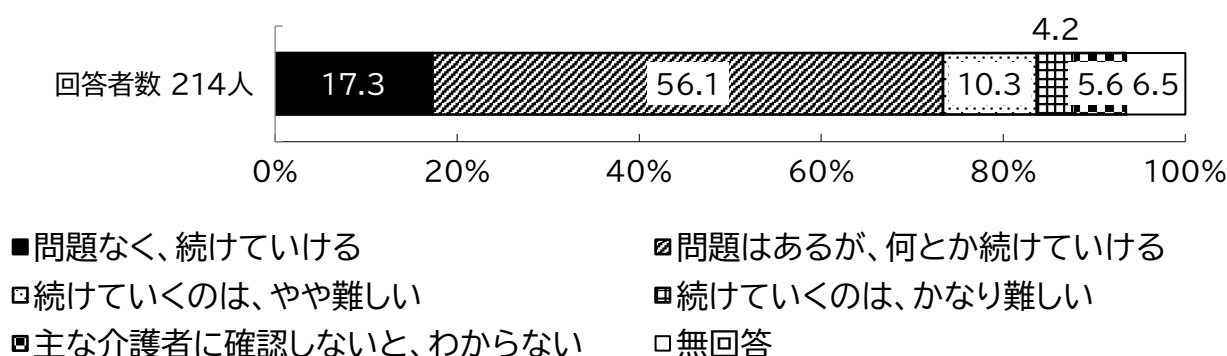
問2 (3) 主な介護者の方は、勤め先からどのような支援があれば、仕事と介護の両立に効果があると思いますか。【(1) において「1. フルタイムで働いている」「2. パートタイムで働いている」の方のみ】(3つまでに○)

「介護休業・介護休暇等の制度の充実」が33.2%と最も高く、次いで「介護をしている従業員への経済的な支援」が26.2%、「制度を利用しやすい職場づくり」が25.2%と続いています。



問2 (4) 主な介護者の方は、今後も働きながら介護を続けていけそうですか。【(1) において「1. フルタイムで働いている」「2. パートタイムで働いている」の方のみ】(1つに○)

「問題はあるが、何とか続けていける」が56.1%と最も高く、次いで「問題なく、続けていける」が17.3%、「続けていくのは、やや難しい」が10.3%と続いています。

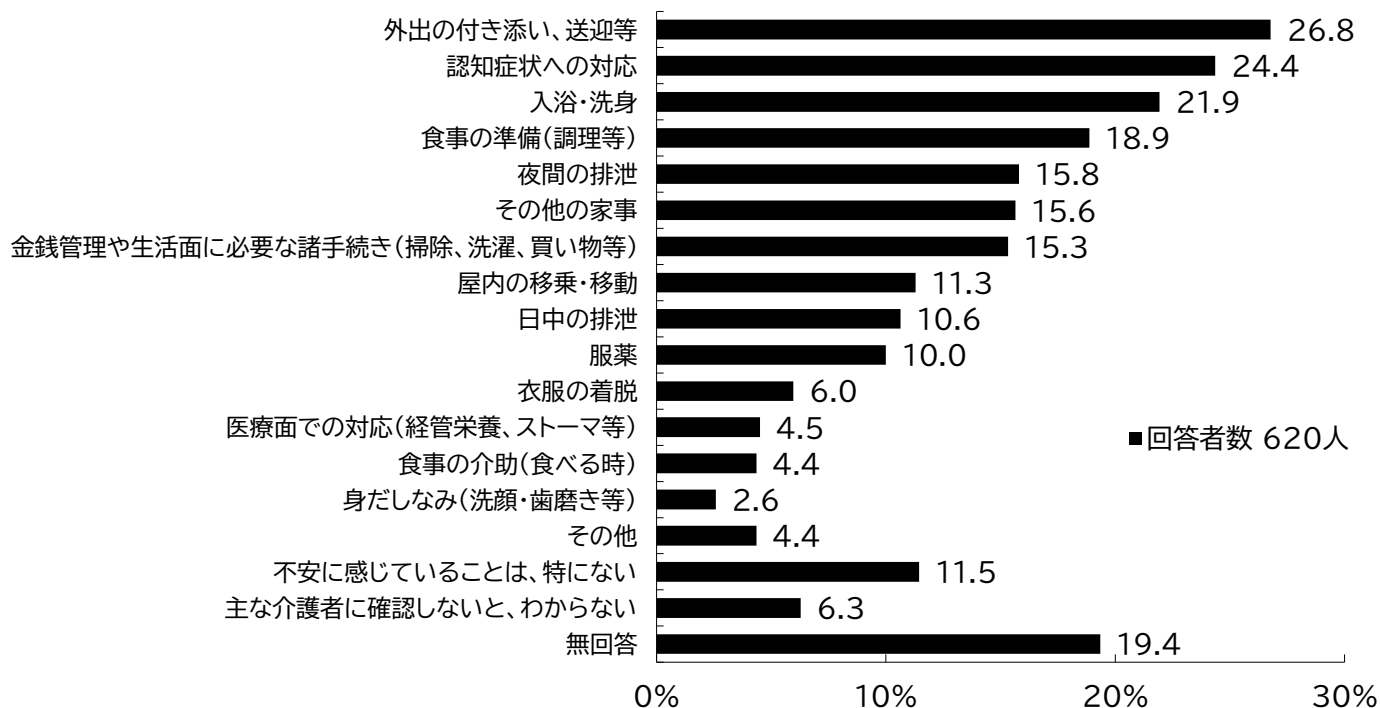


【基本属性別】

		回答者数	問題なく、 続けていける	問題はあるが、 何とか続けていける	続けていくのは、 やや難しい	続けていくのは、 かなり難しい	主な介護者に確認しないと、 わからない	無回答
全体		214人	17.3%	56.1%	10.3%	4.2%	5.6%	6.5%
要介護度	総合事業対象者	6人	33.2%	16.7%	16.7%	0.0%	16.7%	16.7%
	要支援1・2	55人	27.3%	45.4%	5.5%	3.6%	9.1%	9.1%
	要介護1・2	107人	15.9%	58.9%	11.2%	2.8%	4.7%	6.5%
	要介護3～5	46人	6.5%	67.4%	13.0%	8.7%	2.2%	2.2%
障害高齢者自立度	自立	6人	33.2%	16.7%	16.7%	0.0%	16.7%	16.7%
	J1・2	40人	22.5%	47.5%	5.0%	2.5%	15.0%	7.5%
	A1・2	132人	15.2%	62.9%	8.3%	4.5%	3.0%	6.1%
	B1・2	33人	18.2%	48.5%	21.2%	6.1%	3.0%	3.0%
	C1・2	3人	0.0%	33.4%	33.3%	0.0%	0.0%	33.3%
認知症高齢者自立度	自立	40人	32.5%	32.5%	12.5%	0.0%	7.5%	15.0%
	I	59人	13.6%	60.9%	6.8%	5.1%	5.1%	8.5%
	II	78人	16.7%	59.0%	11.5%	1.3%	7.7%	3.8%
	III	36人	8.3%	69.5%	8.3%	13.9%	0.0%	0.0%
	IV・M	1人	0.0%	0.0%	100.0%	0.0%	0.0%	0.0%
介護者の勤務形態	フルタイム	113人	15.0%	59.3%	7.1%	5.3%	6.2%	7.1%
	パートタイム	101人	19.8%	52.4%	13.9%	3.0%	5.0%	5.9%
	働いていない	0人	0.0%	0.0%	0.0%	0.0%	0.0%	0.0%

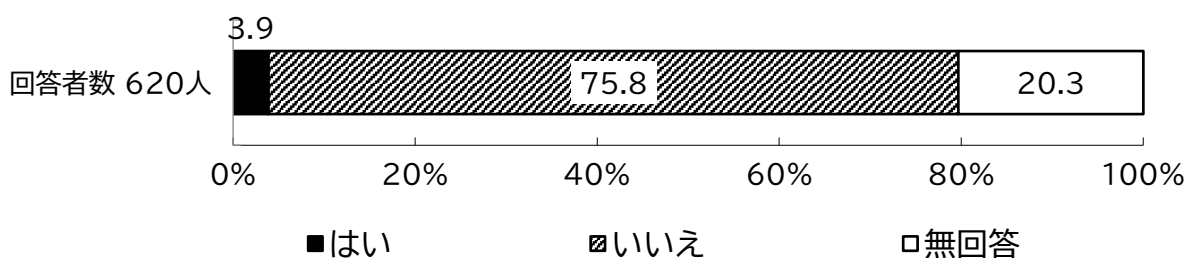
問3 (1) 現在の生活を継続していくにあたって、主な介護者の方が不安に感じる介護等について、ご回答ください（現状で行っているか否かは問いません）。（3つまでに○）

「外出の付き添い、送迎等」が26.8%、「認知症状への対応」が24.4%とこれらが上位2つで、次いで「入浴・洗身」が21.9%と続いています。



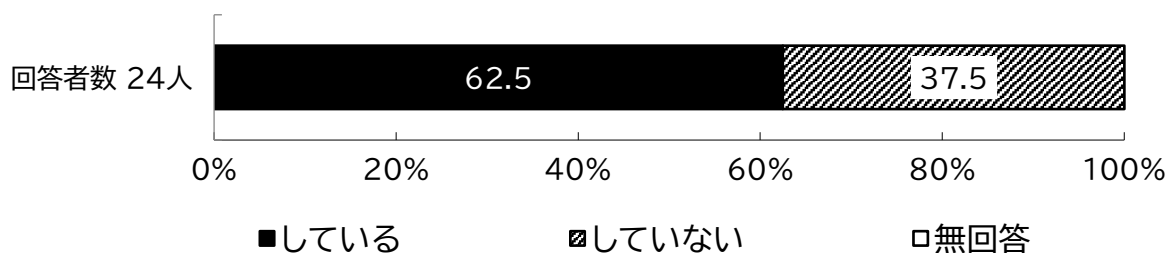
問4 (1) 主な介護者の方は、現在18歳までのお子さんの子育てをしていますか。（1つに○）

「いいえ」が75.8%、「はい」が3.9%となっています。



問4 (2) 主な介護者の方は、ダブルケア（子育てと介護を同時に担う状態）であると認識をしていますか。【(1)において「1. はい」の方のみ】（1つに○）

「している」が62.5%、「していない」が37.5%となっています。



問4 (3) 子育て中のお子さんについて、最も年齢の低いお子さんの、年齢をお答えください。【(1) において「1. はい」の方のみ】(数字を記入)

年齢は、「6～11歳」が29.2%と最も高く、次いで「12～14歳」が16.7%、「3～5歳」と「15～18歳」が12.5%と続いています。



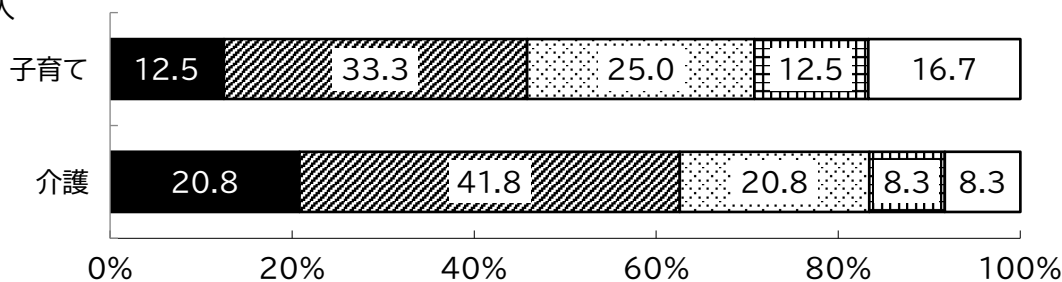
問4 (4) 主な介護者の方は、ふだんの子育てと介護に対してどの程度負担を感じていますか。【子育て】【(1) において「1. はい」の方のみ】(1つに○)

問4 (4) 主な介護者の方は、ふだんの子育てと介護に対してどの程度負担を感じていますか。【介護】【(1) において「1. はい」の方のみ】(1つに○)

子育ては、「やや負担を感じている」が33.3%と最も高く、次いで「あまり負担を感じていない」が25.0%、「とても負担を感じている」が12.5%と続いています。

介護は、「やや負担を感じている」が41.8%と最も高く、次いで「とても負担を感じている」が20.8%、「あまり負担を感じていない」が20.8%と続いています。

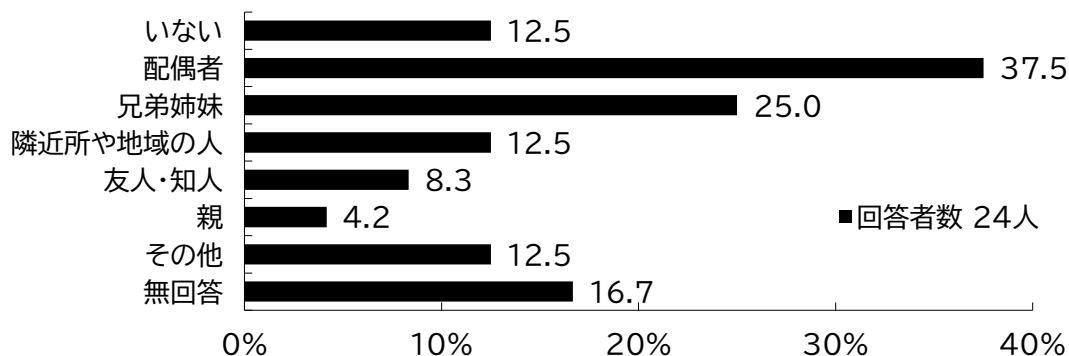
回答者数 24人



- とても負担を感じている
- ▨やや負担を感じている
- あまり負担を感じていない
- ▩まったく負担を感じていない
- 無回答

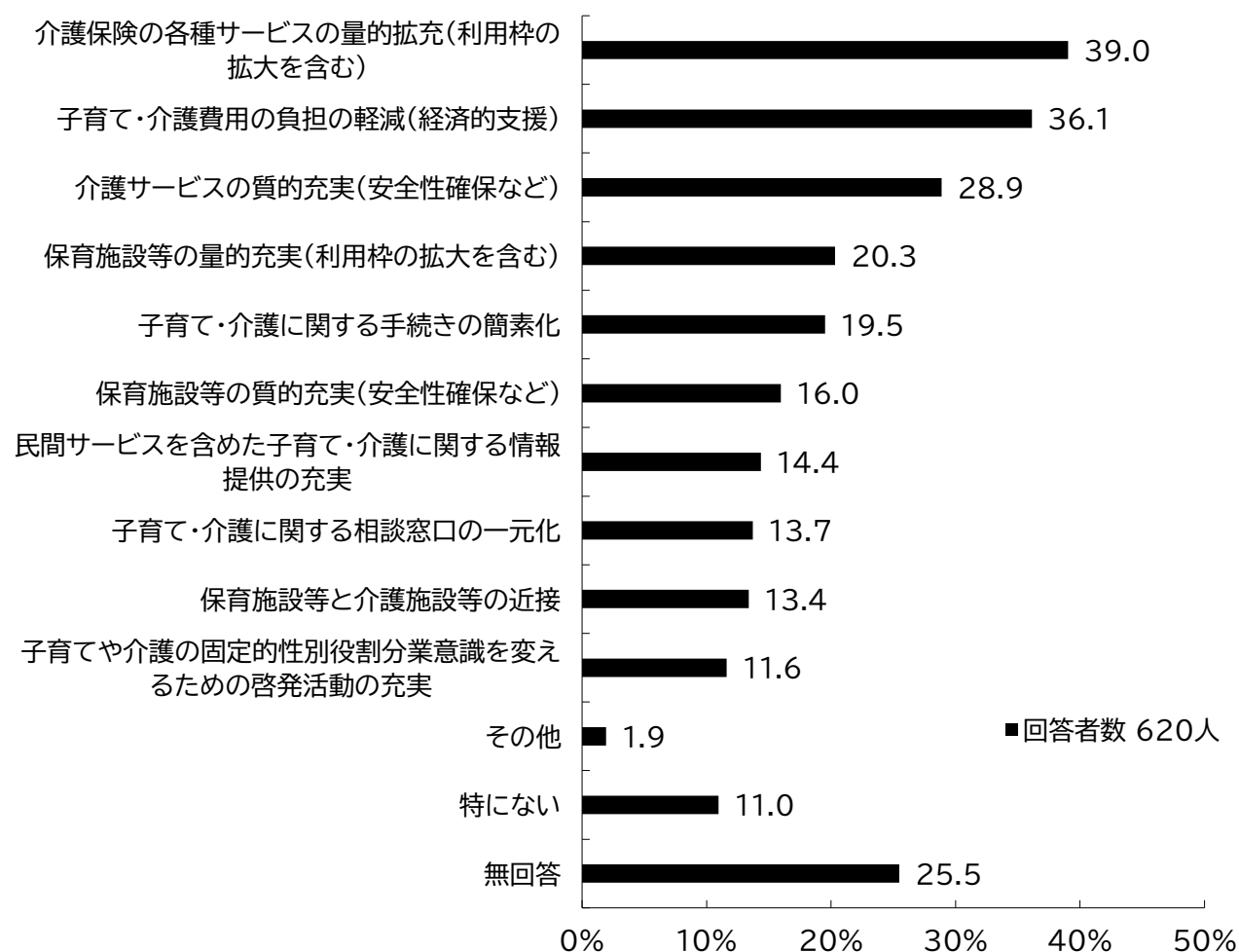
問4 (5) 主な介護者の方は、ダブルケアを行っている中で、周囲に手伝ってくれる人はいますか。【(1) において「1. はい」の方のみ】(あてはまるものすべてに○)

「配偶者」が37.5%と最も高く、次いで「兄弟姉妹」が25.0%、「いない」が12.5%と続いています。



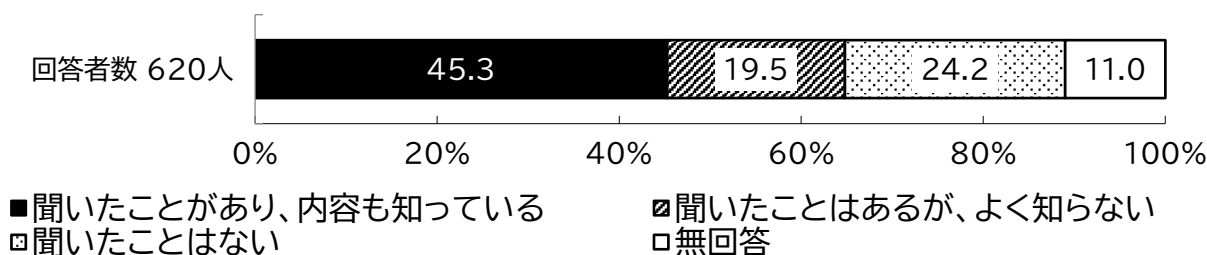
問4 (6) ダブルケア（子育てと介護を同時に担う状態）の方やその家庭に対して、行政はどのような支援を行うべきだと思いますか。(あてはまるものすべてに○)

「介護保険の各種サービスの量的拡充（利用枠の拡大を含む）」が39.0%、「子育て・介護費用の負担の軽減（経済的支援）」が36.1%とこれらが上位2つで、次いで「介護サービスの質的充実（安全性確保など）」が28.9%と続いています。



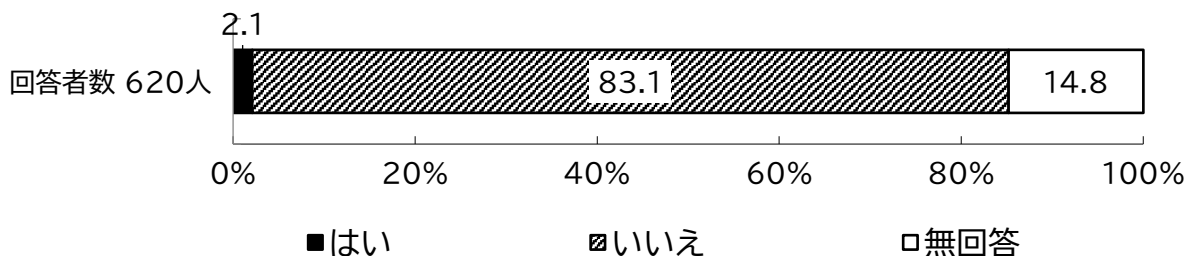
問5 (1) あなたは「ヤングケアラー」という言葉を聞いたことがありますか。(1つに○)

「聞いたことがあります、内容も知っている」が45.3%と最も高く、次いで「聞いたことはない」が24.2%、「聞いたことはあるが、よく知らない」が19.5%と続いています。



問5 (2) あなたの周りにヤングケアラーと思われる子どもはいますか。(1つに○)

「いいえ」が83.1%、「はい」が2.1%となっています。



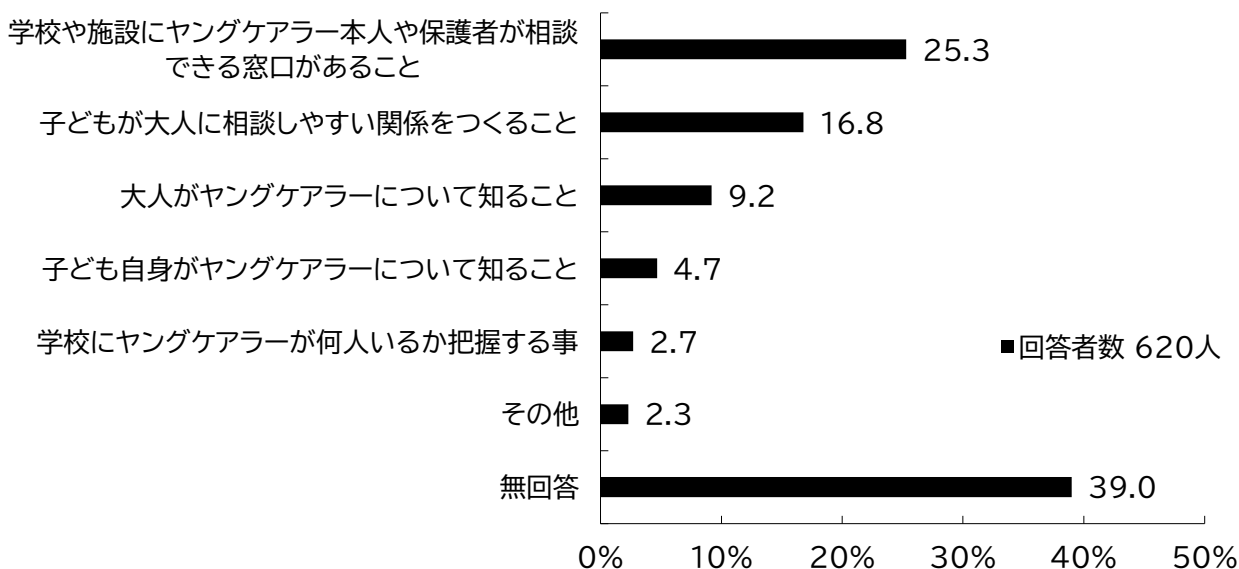
問5 (2) ① その方はあなたと、どのような関係ですか。【(2)において「1. はい」の方のみ】(1つに○)

「自分の子ども(孫)」が53.8%と最も高く、次いで「その他」が23.1%、「見ず知らずの近所の子ども」が15.4%と続いています。



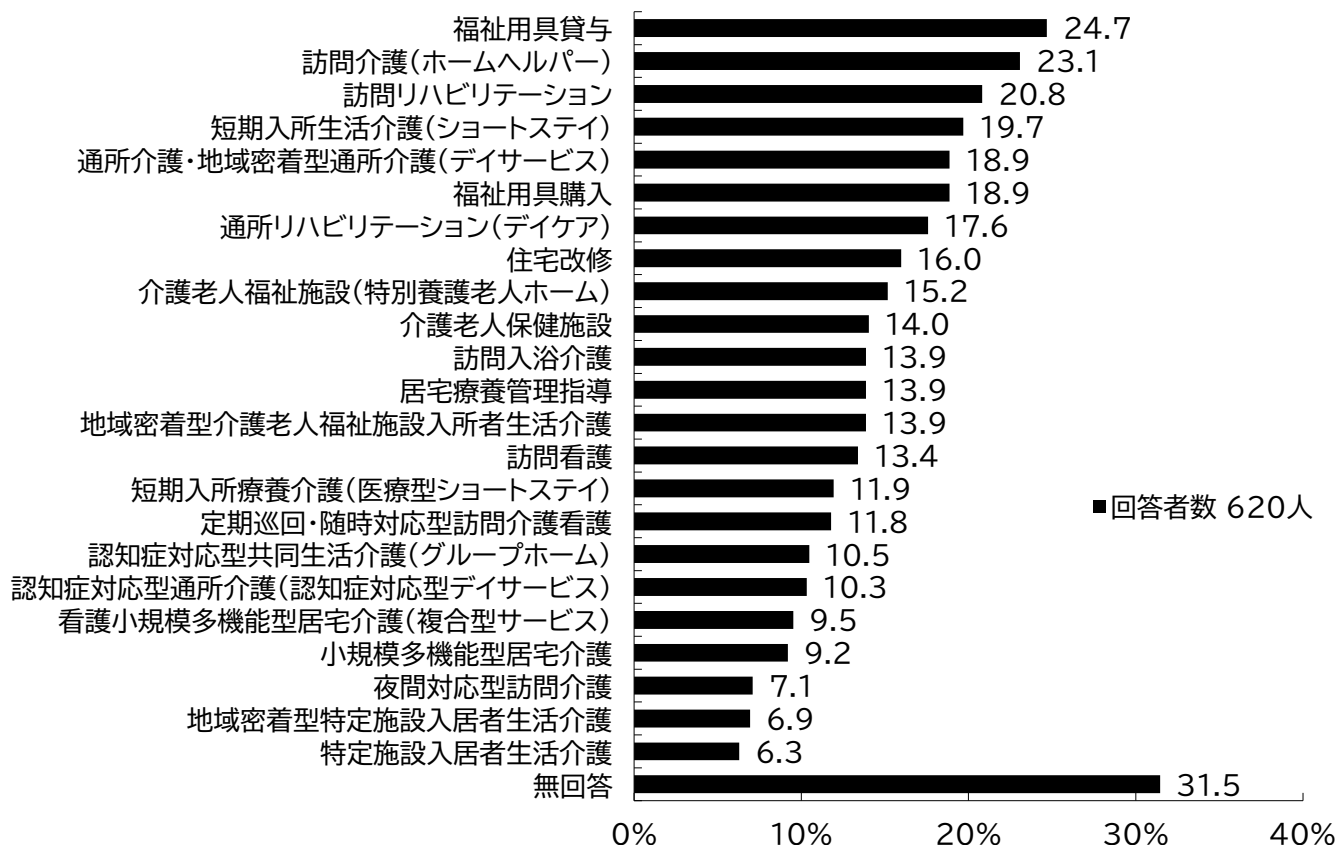
問5 (3) ヤングケアラーを支援するために、必要だと思うことはどのようなことですか。(1つに○)

「学校や施設にヤングケアラー本人や保護者が相談できる窓口があること」が25.3%と最も高く、次いで「子どもが大人に相談しやすい関係をつくること」が16.8%、「大人がヤングケアラーについて知ること」が9.2%と続いています。



問6 これから、新たに利用したいサービスに○ (あてはまるものすべてに○)

「福祉用具貸与」が24.7%、「訪問介護 (ホームヘルパー)」が23.1%とこれらが上位2つで、次いで「訪問リハビリテーション」が20.8%と続いています。

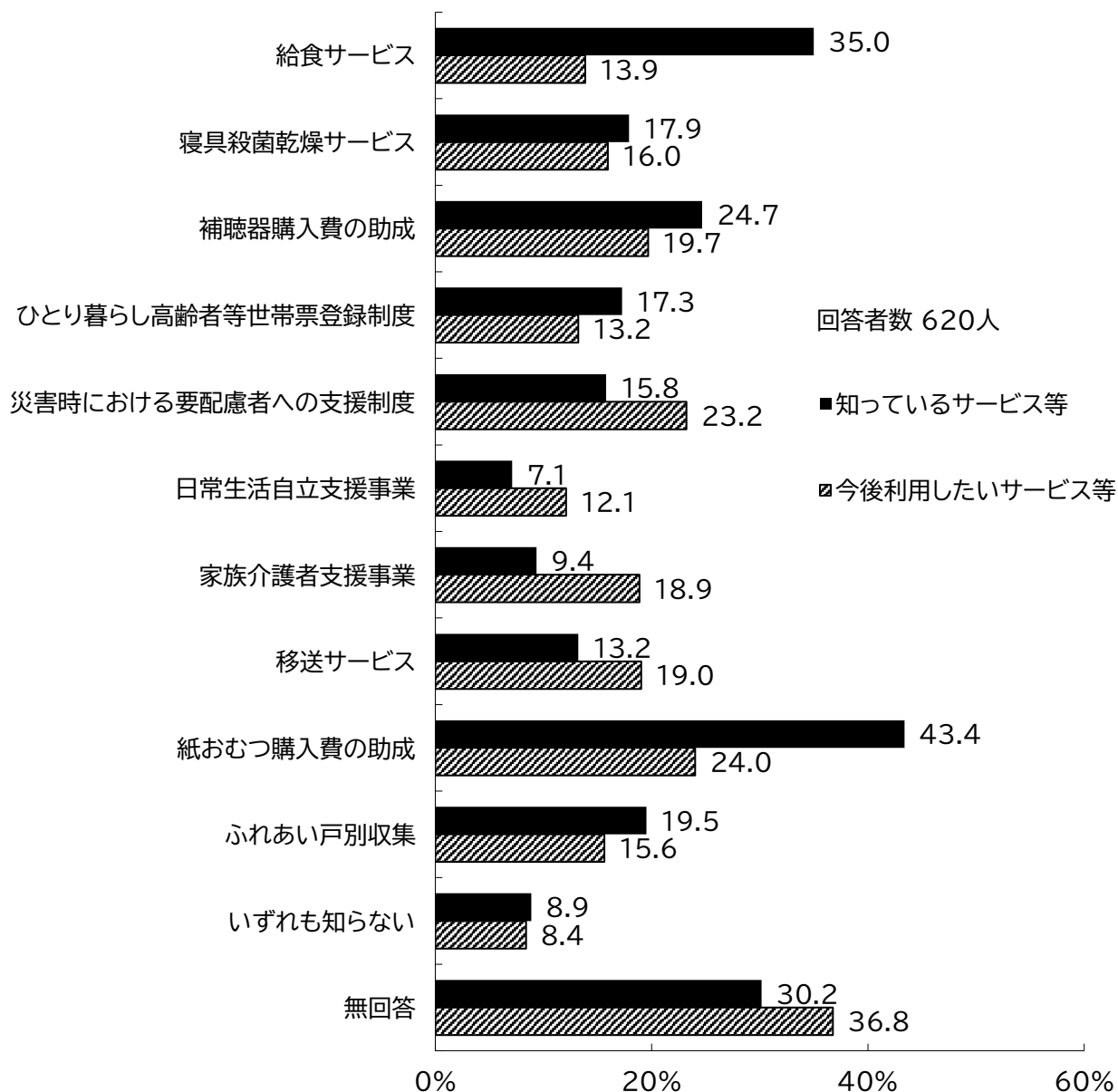


問7 知っている内容に○

問7 今後、利用したい内容に○ (あてはまるものすべてに○)

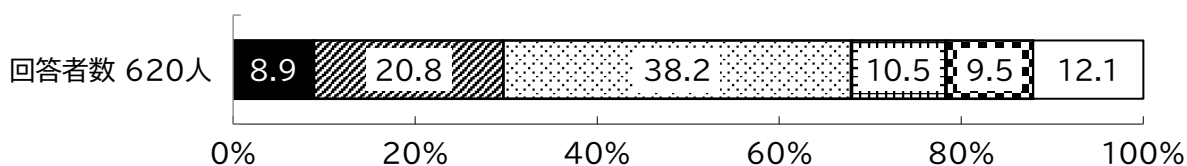
知っているサービス等は、「紙おむつ購入費の助成」が43.4%と最も高く、次いで「給食サービス」が35.0%、「補聴器購入費の助成」が24.7%と続いています。

今後利用したいサービス等は、「紙おむつ購入費の助成」が24.0%、「災害時における要配慮者への支援制度」が23.2%とこれらが上位2つで、次いで「補聴器購入費の助成」が19.7%と続いています。



問8 (1) 食料品や日用品の買い物に行く頻度はどのくらいですか。(1つに○)

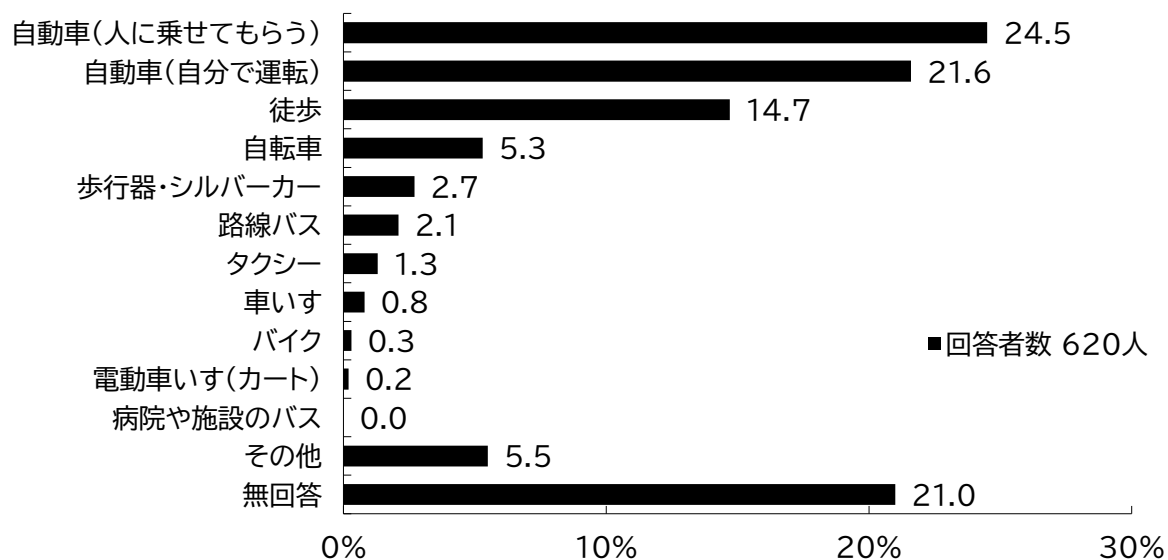
「週に1～2回」が38.2%と最も高く、次いで「週に3～4回」が20.8%、「週に1回も行かない程度」が10.5%と続いています。



■ほぼ毎日 ▨週に3～4回 ▩週に1～2回 ▪週に1回も行かない程度 ▧その他 □無回答

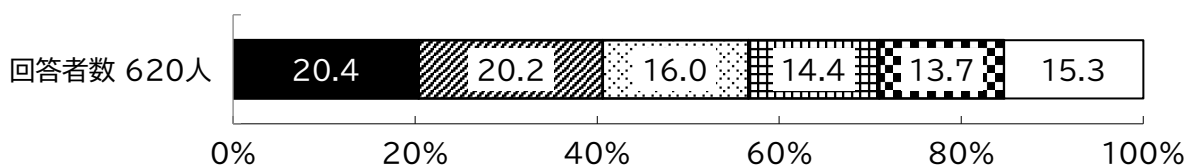
問8 (2) 特によく行くお店にはどのような方法で行きますか。(最もよく利用する方法1つ)

「自動車(人に乗せてもらう)」が24.5%、「自動車(自分で運転)」が21.6%とこれらが上位2つで、次いで「徒歩」が14.7%と続いています。



問8 (3) 食料品や日用品について、現在の買い物の環境をどのように感じていますか。(1つに○)

「便利」が20.4%、「やや便利」が20.2%とこれらが上位2つで、次いで「やや不便」が16.0%と続いています。



■便利 ▨やや便利 ▩やや不便 ▪不便 ▧どちらともいえない □無回答

2 在宅介護実態調査

【基本属性別】

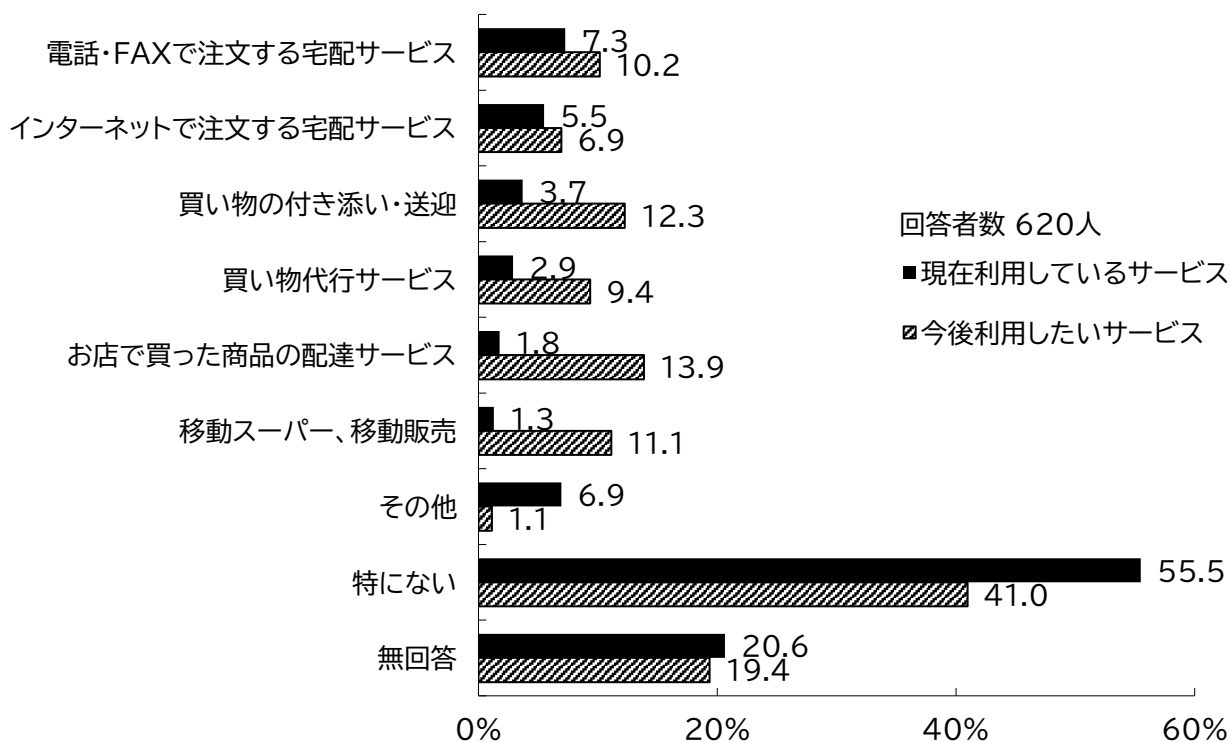
		回答者数	便利	やや便利	やや不便	不便	どちらともいえない	無回答
全体		620人	20.4%	20.2%	16.0%	14.4%	13.7%	15.3%
年齢4区分	40～64歳	9人	11.1%	22.3%	0.0%	22.2%	22.2%	22.2%
	65～74歳	100人	23.0%	20.0%	17.0%	13.0%	11.0%	16.0%
	75～84歳	282人	20.9%	23.9%	15.2%	13.8%	11.7%	14.5%
	85歳以上	229人	19.3%	15.7%	17.0%	15.3%	17.0%	15.7%
世帯類型	単身世帯	146人	21.2%	23.3%	17.8%	15.8%	8.9%	13.0%
	夫婦のみ世帯	183人	21.9%	24.0%	15.8%	15.3%	12.6%	10.4%
	その他	264人	19.7%	16.3%	15.9%	14.4%	15.9%	17.8%
居住地区	半原	125人	16.0%	16.8%	23.2%	18.4%	12.0%	13.6%
	田代	57人	3.5%	8.8%	19.3%	33.3%	15.8%	19.3%
	角田	47人	17.0%	29.9%	12.8%	19.1%	10.6%	10.6%
	三増	29人	13.8%	17.2%	13.8%	34.6%	10.3%	10.3%
	中津（八菅山・棚澤含む）	307人	23.8%	21.5%	13.4%	8.1%	16.6%	16.6%
	春日台	55人	36.4%	25.5%	14.5%	5.5%	3.6%	14.5%
介護者の勤務形態	フルタイム	113人	18.6%	25.7%	16.8%	15.0%	11.5%	12.4%
	パートタイム	101人	15.8%	22.8%	14.9%	10.9%	19.8%	15.8%
	働いていない	251人	21.6%	19.5%	17.9%	14.3%	14.7%	12.0%

問8 (4) 食料品や日用品の買い物で、現在利用しているサービスがありますか。

問8 (5) 食料品や日用品の買い物で、今後利用したいサービスがありますか。

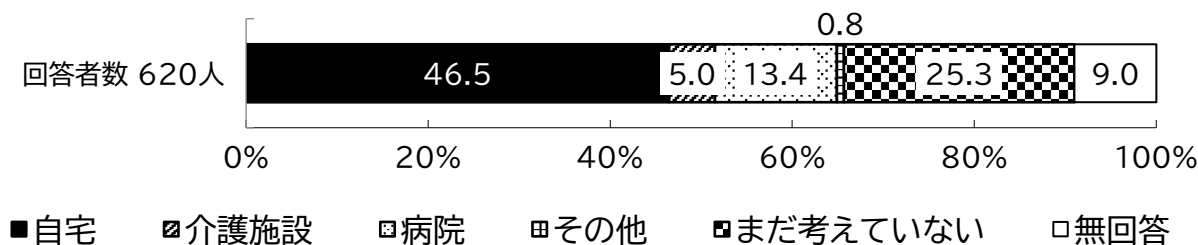
(4) は、「特にない」が 55.5%と最も高く、次いで「電話・FAXで注文する宅配サービス」が 7.3%、「その他」が 6.9%と続いています。

(5) は、「特にない」が 41%と最も高く、次いで「お店で買った商品の配達サービス」が 13.9%、「買い物の付き添い・送迎」が 12.3%と続いています。




問9 (1) あなたは、人生の最期をどこで迎えたいとお考えですか。(1つに○)

「自宅」が 46.5%と最も高く、次いで「まだ考えていない」が 25.3%、「病院」が 13.4%と続いています。



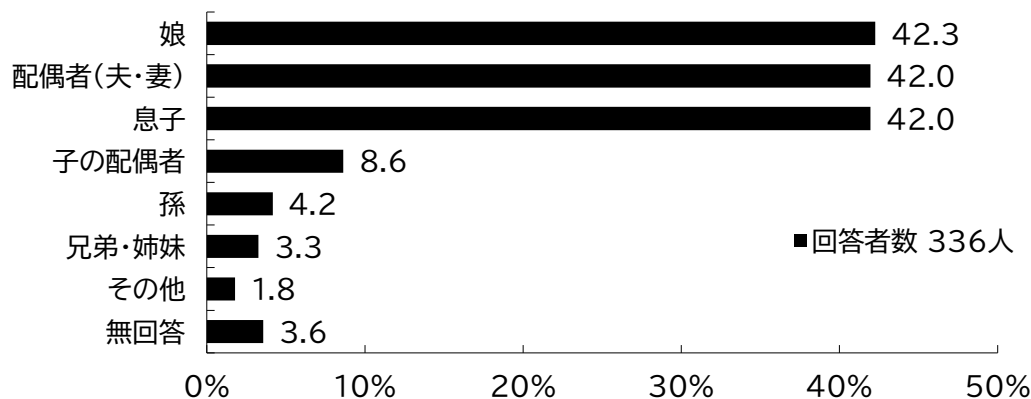
問9 (2) あなたは、将来重度の病気や介護状態になった時に、どのような医療・ケアを受けたいのか、その考えを、誰かと共有していますか。(〇は1つ)

「いいえ」が31.8%、「はい」が31.3%とこれらが上位2つで、次いで「これから共有する予定」が22.9%と続いています。




問9 (2) ① 誰と共有(予定)をしていますか。【(2)において「1. はい」「2. これから共有する予定」の方のみ】(〇はいくつでも)

「娘」が42.3%、「配偶者(夫・妻)」と「息子」が42.0%と続いています。



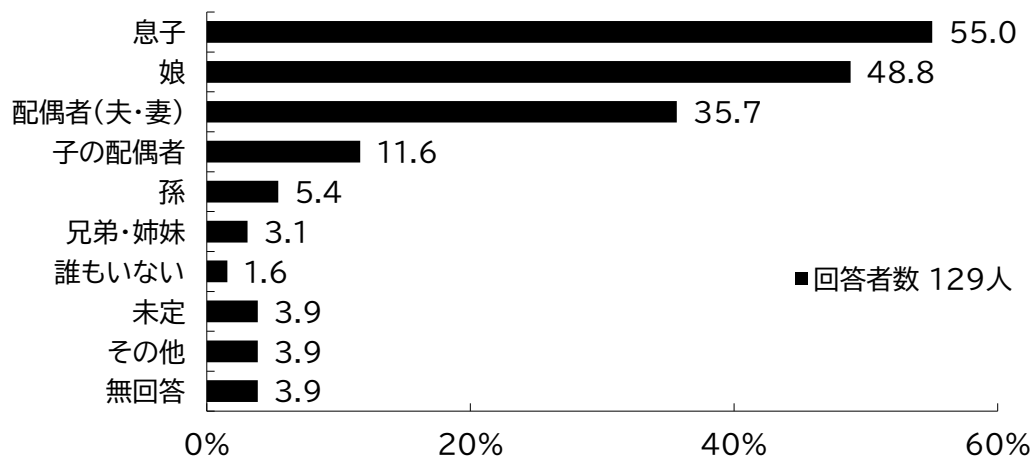
問9 (3) あなたは、エンディングノート(人生の終焉まで、“いつ何をすべきか”や“最後はどうあるべきか”などの計画を具体的に記したもの)を作成していますか。または、作成する予定はありますか。(〇は1つ)

「わからない」が32.6%、「作成する予定はない」が29.7%とこれらが上位2つで、次いで「作成する予定である」が16.9%と続いています。



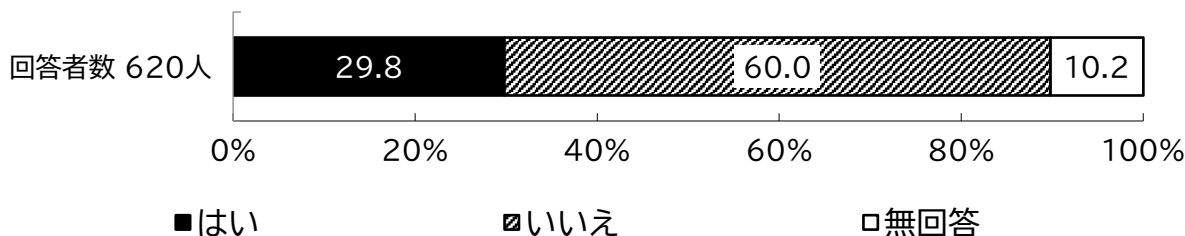
問9 (3) ① 作成したエンディングノートを誰に見せていますか。または誰に見せる予定ですか。【(3)において「1. すでに作成している」「2. 作成する予定である」の方のみ】(○はいくつでも)

「息子」が55.0%と最も高く、次いで「娘」が48.8%、「配偶者(夫・妻)」が35.7%と続いています。




問10 (1) 認知症の症状がありますか。または家族に認知症の症状がある人がいますか。(1つに○)

「いいえ」が60.0%、「はい」が29.8%となっています。



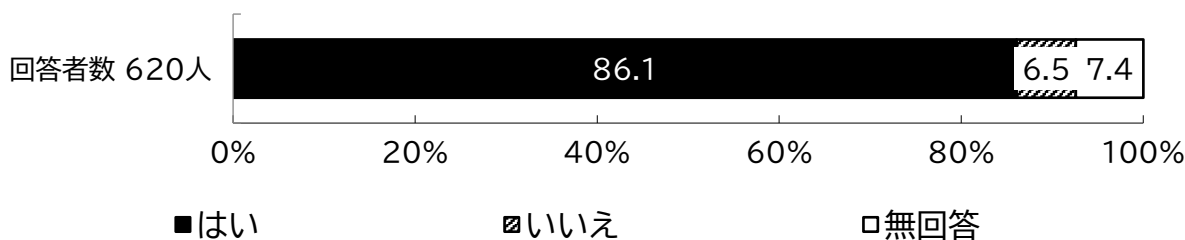
問10 (2) 認知症に関する相談窓口があることを知っていますか。(1つに○)

「いいえ」が59.4%、「はい」が30.0%となっています。



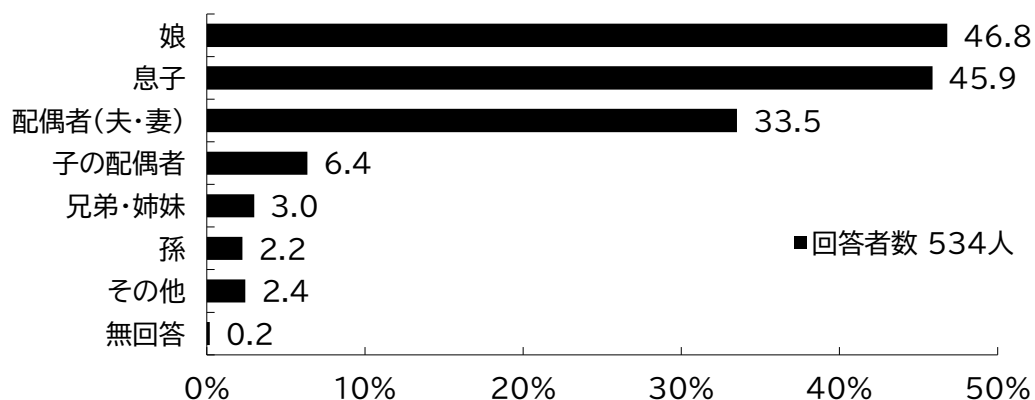
問 10 (3) 預貯金の管理、医療費等の支払い、契約等が本人で行えなくなったときに、頼れる方はいますか。(1つに○)

「はい」が86.1%、「いいえ」が6.5%となっています。




問 10 (3) ① 頼れる方は誰ですか。【(3)において「1. はい」の方のみ】(○はいくつでも)

「娘」が46.8%、「息子」が45.9%とこれらが上位2つで、次いで「配偶者(夫・妻)」が33.5%と続いています。



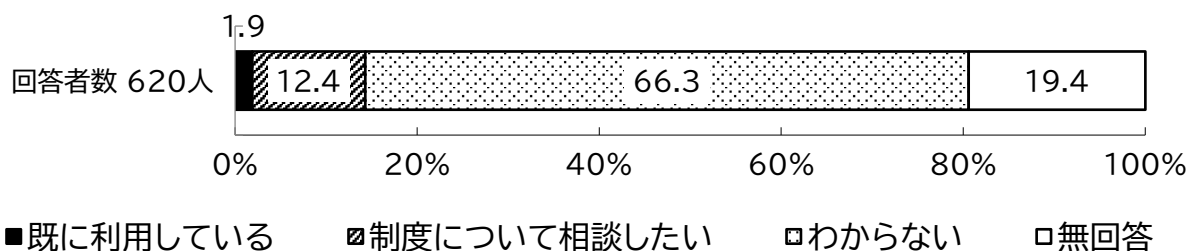
問 10 (4) 成年後見制度とは「認知症などによって金銭管理や契約の手続きをする際に、ひとりで決めることに不安・心配のある人のお手伝いする制度」です。この成年後見制度を知っていますか。(1つに○)

「知っている」が37.5%と最も高く、次いで「名前は聞いたことはあるが、内容は分からない」が30.2%、「知らない」が22.9%と続いています。



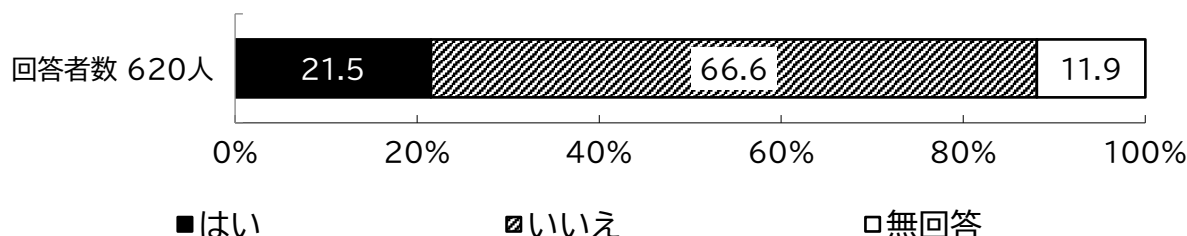
問 10 (5) 成年後見制度について、どのようにお考えですか。(1つに○)

「わからない」が66.3%と最も高く、次いで「制度について相談したい」が12.4%、「既に利用している」が1.9%と続いています。



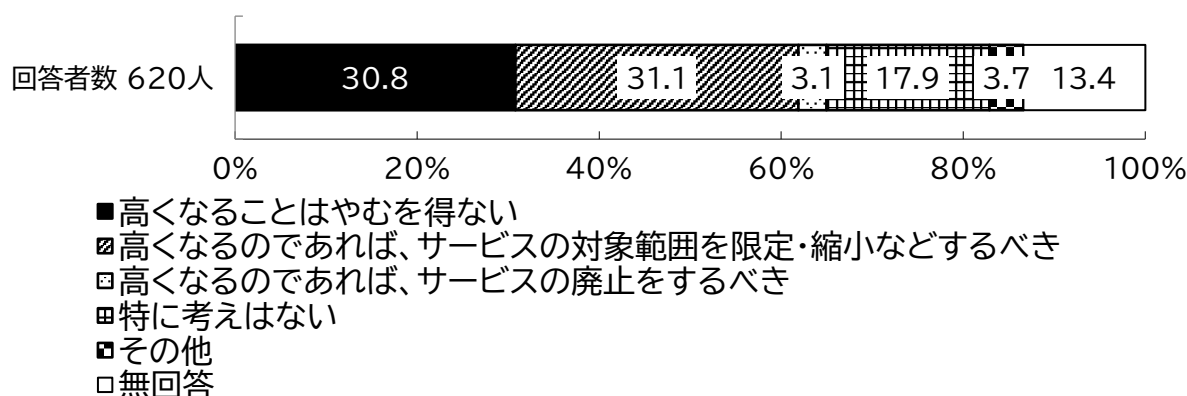
問 11 (1) 団塊ジュニア世代が高齢期を迎える 2040 年に向けて、国や町では「地域共生社会」の実現に向けた取組を進めています。このような取組をご存知ですか。

「いいえ」が66.6%、「はい」が21.5%となっています。



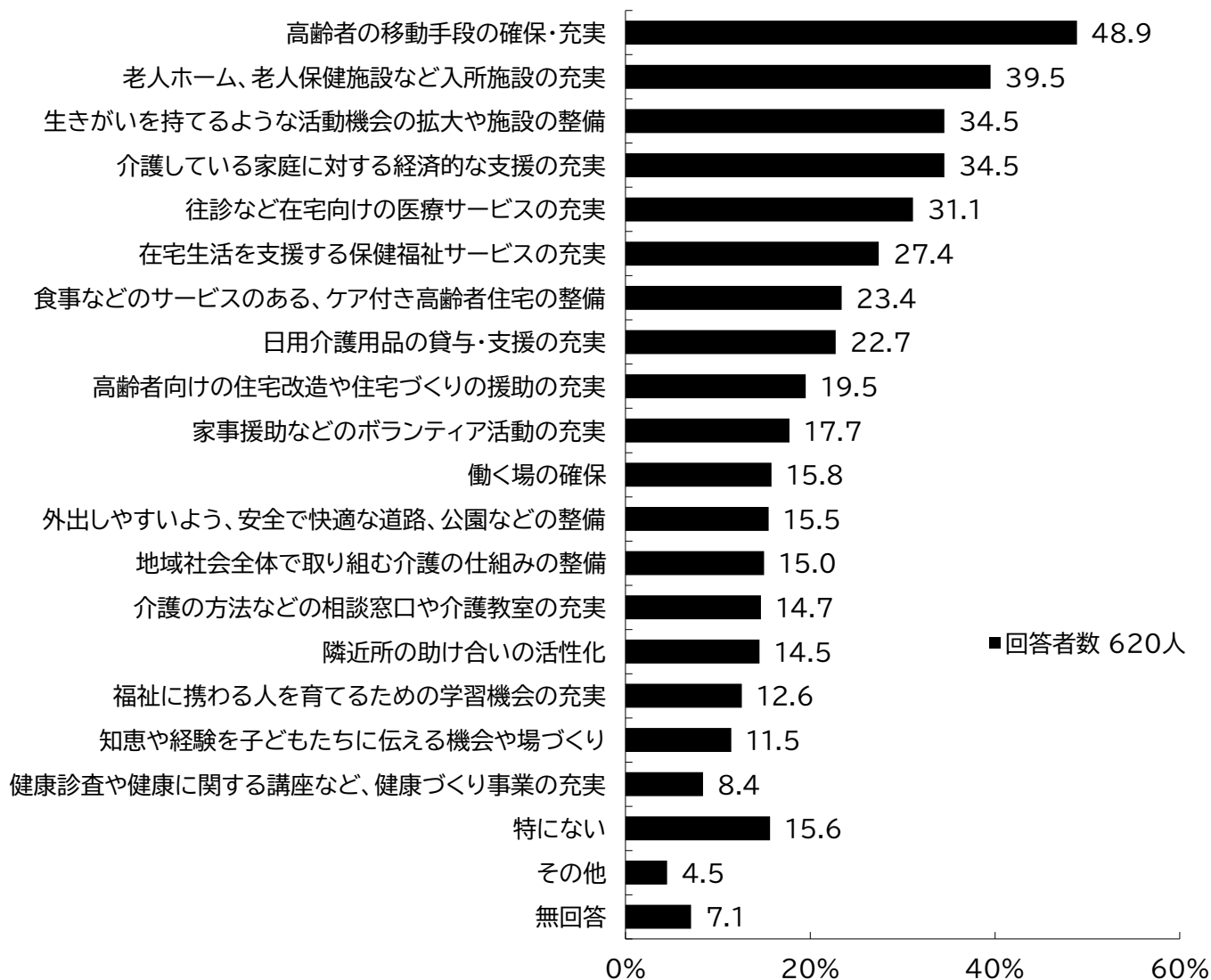
問 11 (2) 愛川町では町の特性を踏まえた介護保険制度にはない独自のサービス（紙おむつ購入費助成など）を行っております。今後、「町独自のサービスを維持・充実するため」の介護保険料に対する考え方に近いものはどれですか（○は1つ）

「高くなるのであれば、サービスの対象範囲を限定・縮小などするべき」が31.1%、「高くなることはやむを得ない」が30.8%とこれらが上位2つで、次いで「特に考えはない」が17.9%と続いています。



問 11 (3) 高齢社会への対応として、町が力を入れるべきことは何ですか。(〇は主なもの3つまで)

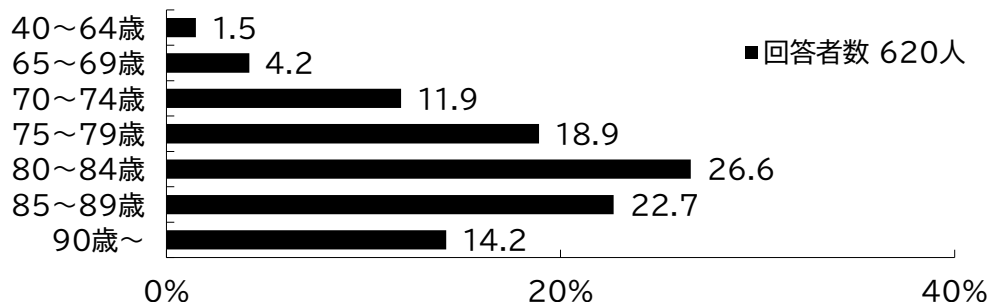
「高齢者の移動手段の確保・充実」が 48.9%と最も高く、次いで「老人ホーム、老人保健施設など入所施設の充実」が 39.5%、「生きがいを持てるような活動機会の拡大や施設の整備」が 34.5%と続いています。



【基本属性】

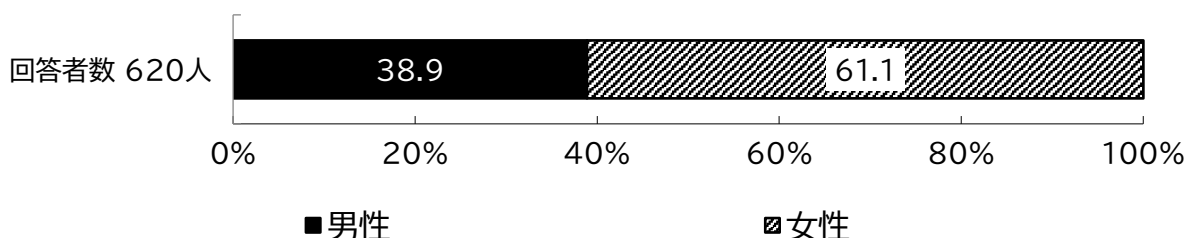
基本属性01 年齢

「80～84歳」が26.6%、「85～89歳」が22.7%とこれらが上位2つで、次いで「75～79歳」が18.9%と続いています。



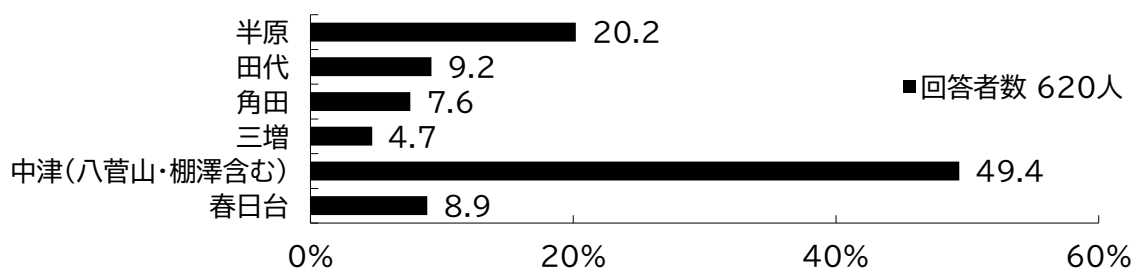
基本属性02 性別

「女性」が61.1%、「男性」が38.9%となっています。



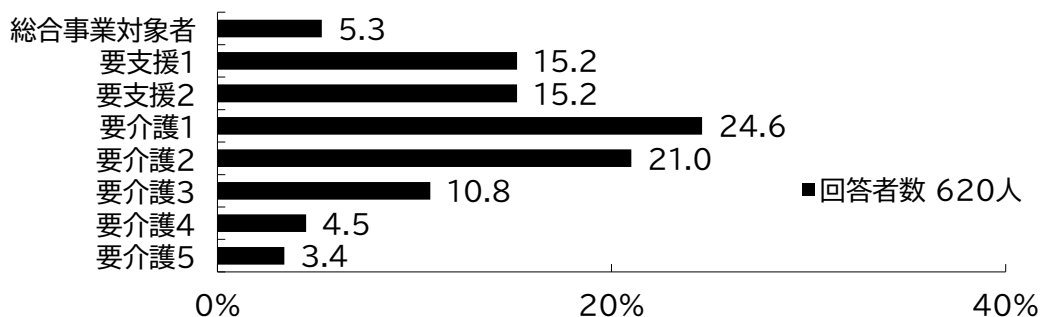
基本属性03 居住地区

「中津（八菅山・棚澤含む）」が49.4%と最も高く、次いで「半原」が20.2%、「田代」が9.2%と続いています。



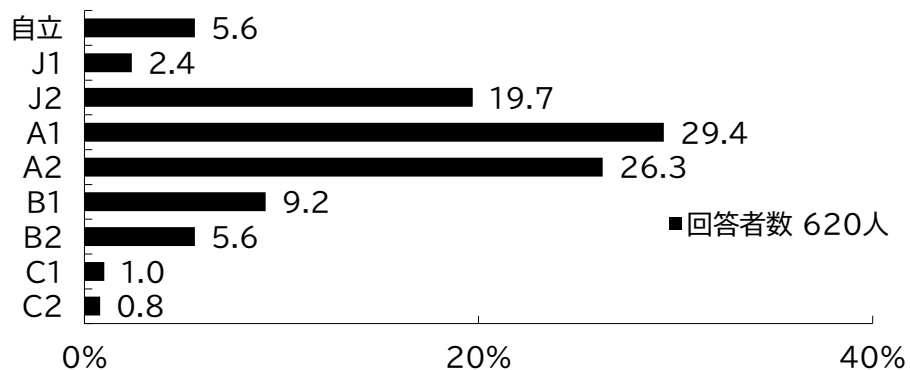
基本属性04 要介護度

「要介護1」が24.6%、「要介護2」が21%とこれらが上位2つで、次いで「要支援1」が15.2%と続いています。



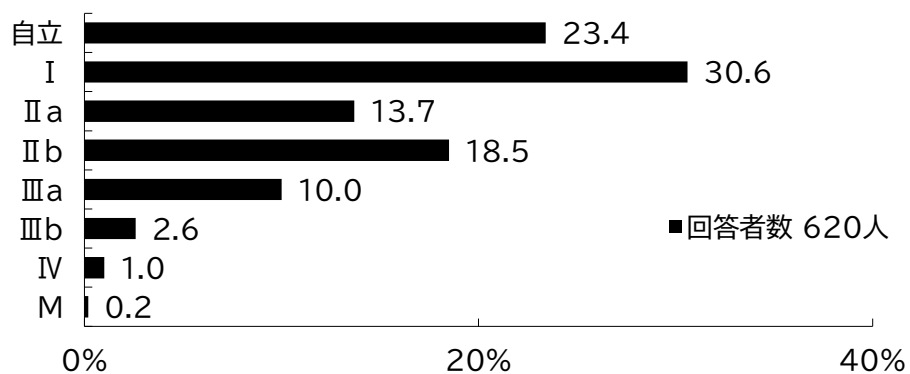
基本属性 05 障害高齢者自立度

「A1」が29.4%、「A2」が26.3%とこれらが上位2つで、次いで「J2」が19.7%と続いています。



基本属性 06 認知症高齢者自立度

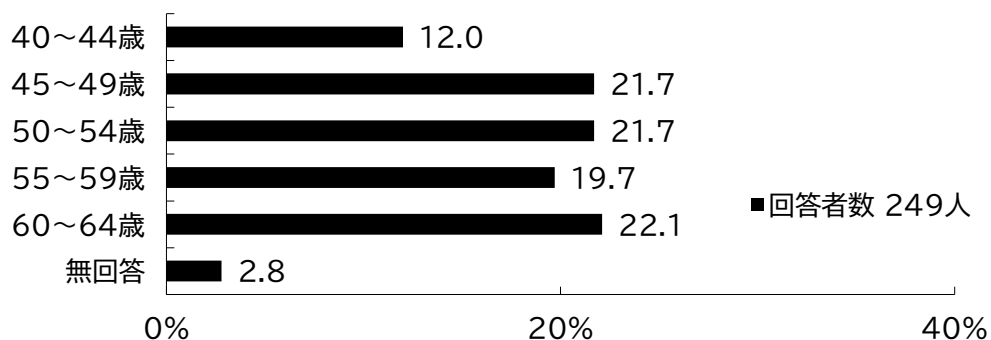
「I」が30.6%と最も高く、次いで「自立」が23.4%、「IIb」が18.5%と続いています。



3 第2号被保険者調査

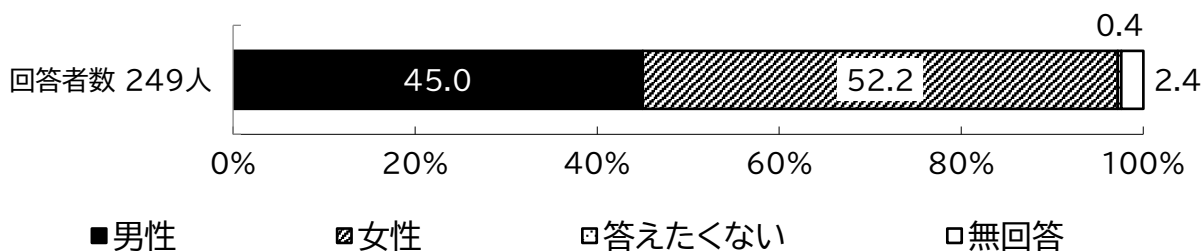
問1 (1) あなた（あて名のご本人）の年齢に○をつけてください。（○は1つ）

「60～64歳」が22.1%、「45～49歳」が21.7%とこれらが上位2つで、次いで「50～54歳」が21.7%と続いています。



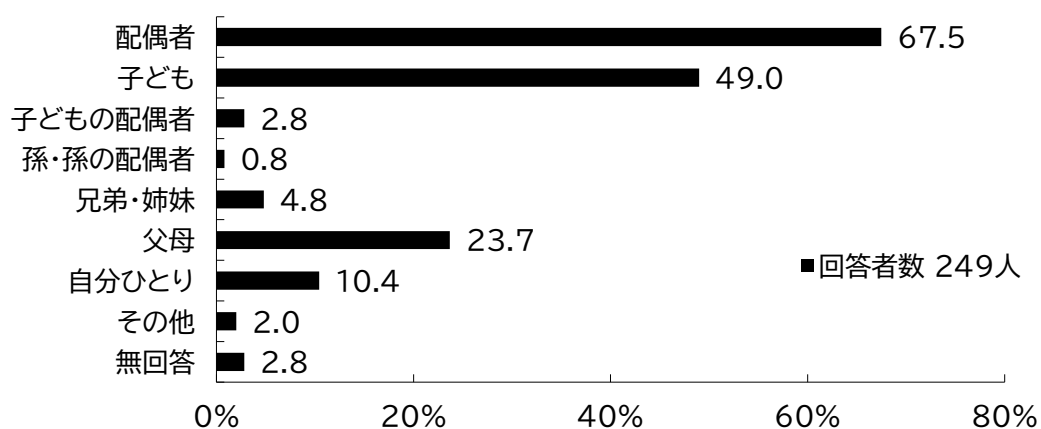
問1 (2) あなたの性別に○をつけてください。（○は1つ）

「女性」が52.2%、「男性」が45.0%、「答えたくない」が0.4%となっています。



問1 (3) 同居している家族に○をつけてください。（○はいくつでも）

「配偶者」が67.5%と最も高く、次いで「子ども」が49.0%、「父母」が23.7%と続いています。



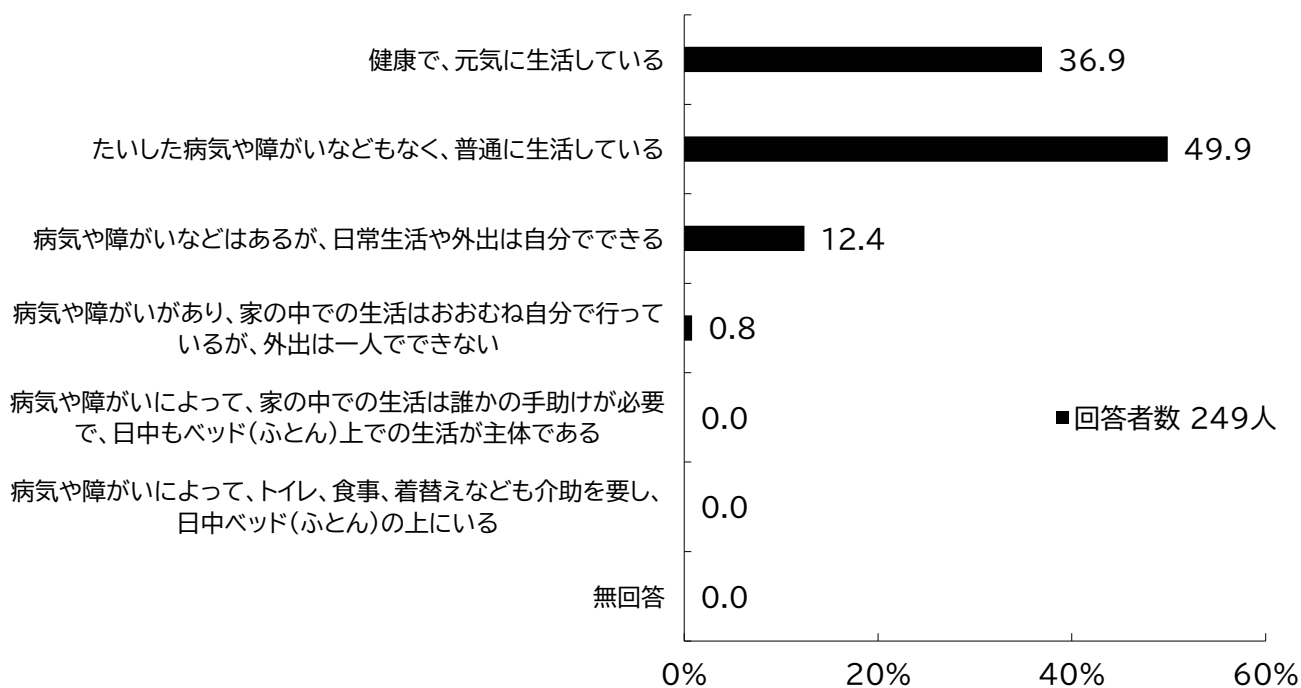
問1 (4) お住まいの地区に○をつけてください。(○は1つ)

「中津地区(八菅山・棚澤含む)」が42.6%と最も高く、次いで「半原地区」が16.9%、「春日台地区」が13.7%と続いています。



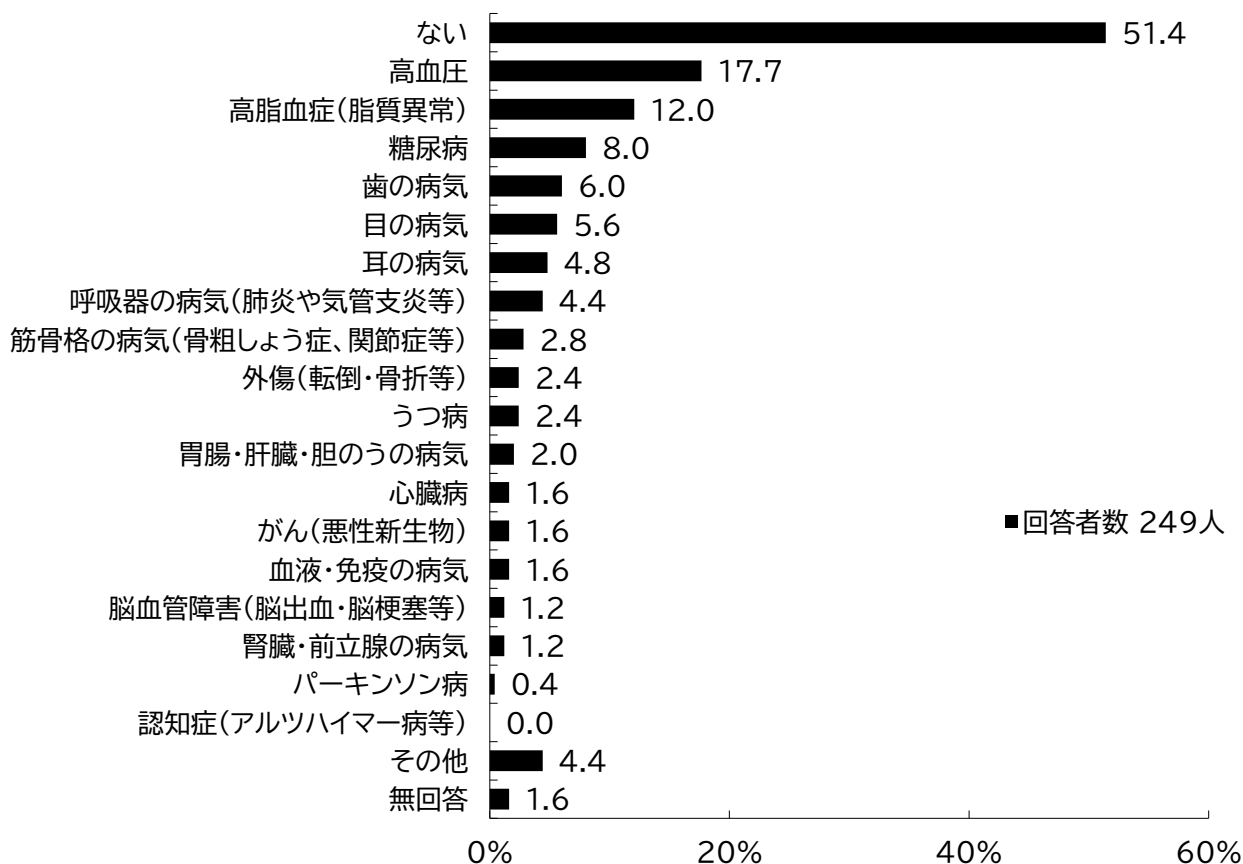
問2 (1) あなたのお体の状態はいかがですか。(○は1つ)

「たいした病気や障がいなどもなく、普通に生活している」が49.9%と最も高く、次いで「健康で、元気に生活している」が36.9%、「病気や障がいなどはあるが、日常生活や外出は自分ができる」が12.4%と続いています。



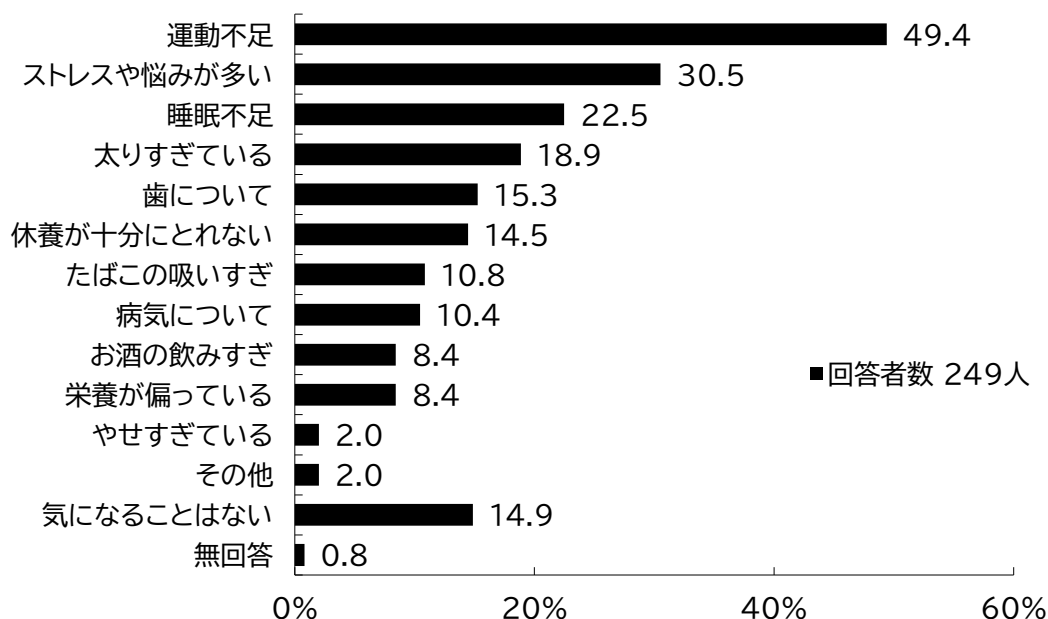
問2 (2) 現在治療中、または後遺症のある病気はありますか。(○はいくつでも)

「ない」が51.4%と最も高く、次いで「高血圧」が17.7%、「高脂血症(脂質異常)」が12.0%と続いています。



問2 (3) 日常生活で気になることはありますか。(○はいくつでも)

「運動不足」が49.4%と最も高く、次いで「ストレスや悩みが多い」が30.5%、「睡眠不足」が22.5%と続いています。



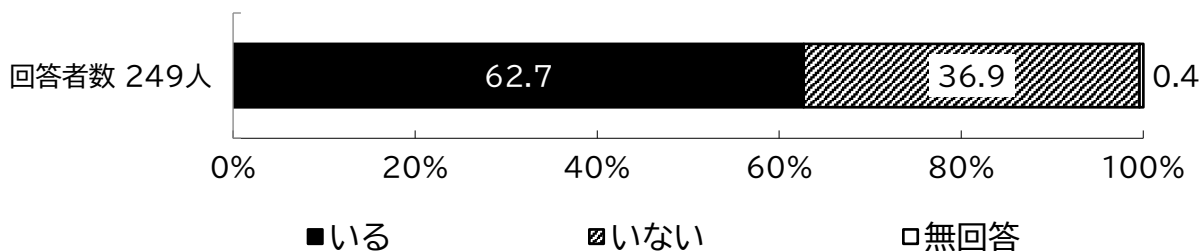
【基本属性別】

		回答者数	たばこの吸いすぎ	お酒の飲みすぎ	運動不足	ストレスや悩みが多い	睡眠不足	休養が十分にとれない	太りすぎている	やせすぎている	栄養が偏っている
全体		249人	10.8%	8.4%	49.4%	30.5%	22.5%	14.5%	18.9%	2.0%	8.4%
年齢3 区分	40～49歳	86人	12.8%	7.0%	40.7%	34.9%	20.9%	11.6%	16.3%	2.3%	8.1%
	50～59歳	105人	7.6%	9.5%	53.3%	33.3%	28.6%	21.0%	18.1%	1.9%	9.5%
	60～64歳	58人	13.8%	8.6%	55.2%	19.0%	13.8%	6.9%	24.1%	1.7%	6.9%

		回答者数	歯について	病気について	その他	気になることはない	無回答
全体		249人	15.3%	10.4%	2.0%	14.9%	0.8%
年齢3 区分	40～49歳	86人	11.6%	10.5%	0.0%	18.6%	0.0%
	50～59歳	105人	14.3%	9.5%	2.9%	11.4%	1.9%
	60～64歳	58人	22.4%	12.1%	3.4%	15.5%	0.0%


問2 (4) かかりつけの医師がいますか。(○は1つ)

「いる」が62.7%、「いない」が36.9%となっています。



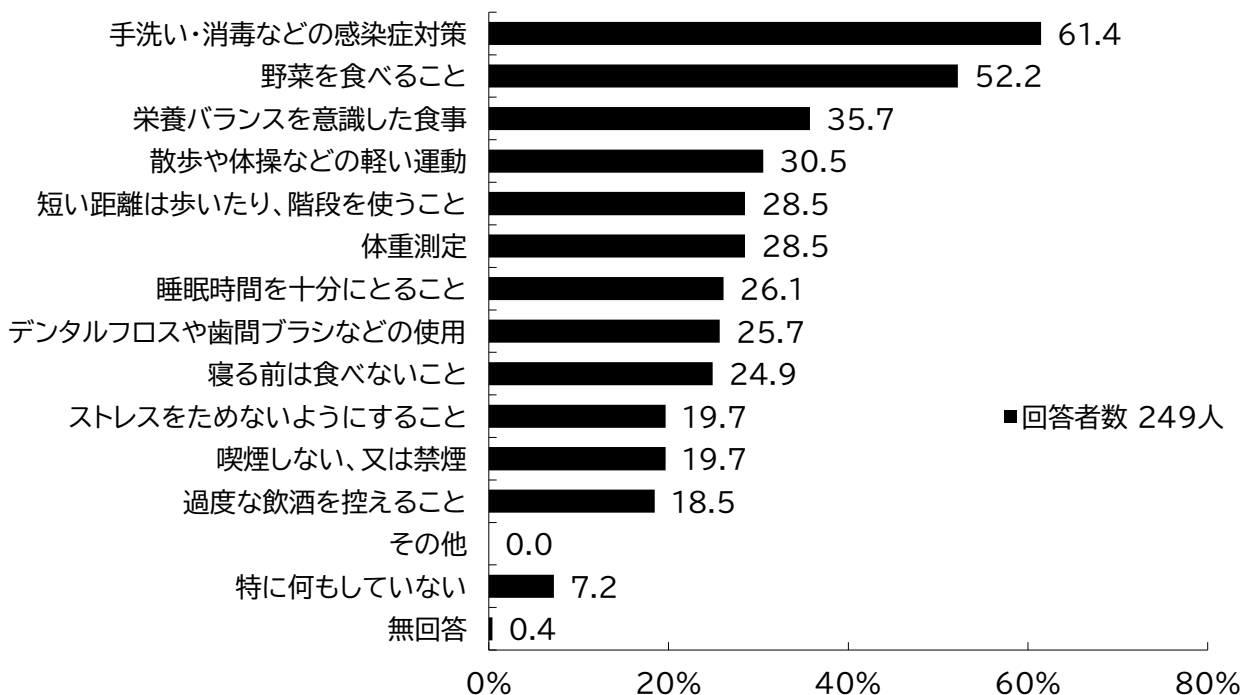
問2 (5) かかりつけの歯科医師がいますか。(○は1つ)

「いる」が58.6%、「いない」が40.6%となっています。



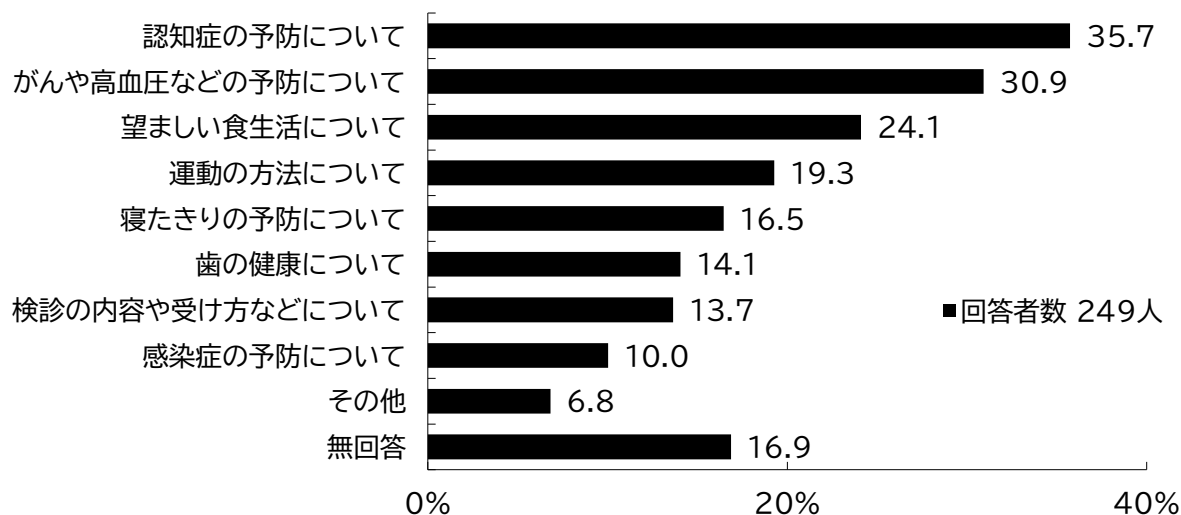
問2 (6) 毎日の生活で健康のために実践していることはありますか。(○はいくつでも)

「手洗い・消毒などの感染症対策」が61.4%と最も高く、次いで「野菜を食べること」が52.2%、「栄養バランスを意識した食事」が35.7%と続いています。



問2 (7) 健康について、知りたいことはありますか。(〇はいくつでも)

「認知症の予防について」が 35.7%、「がんや高血圧などの予防について」が 30.9%とこれらが上位2つで、次いで「望ましい食生活について」が 24.1%と続いています。

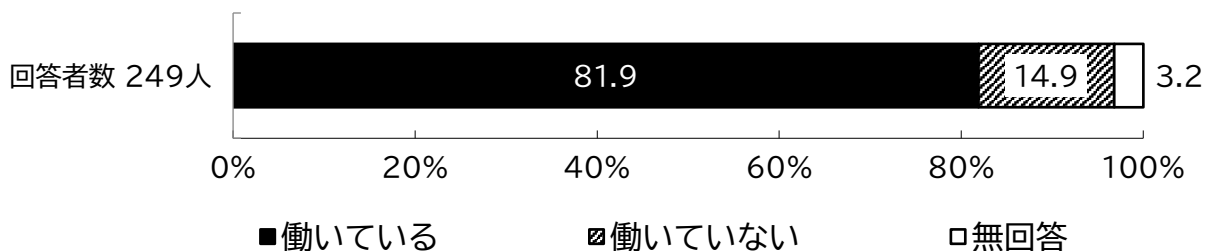


【基本属性別】

		回答者数	がんや高血圧などの予防について	望ましい食生活について	運動の方法について	検診の内容や受け方などについて	寝たきりの予防について	歯の健康について	認知症の予防について	感染症の予防について	その他	無回答
全体		249人	30.9%	24.1%	19.3%	13.7%	16.5%	14.1%	35.7%	10.0%	6.8%	16.9%
年齢3 区分	40～49歳	86人	33.7%	25.6%	11.6%	14.0%	15.1%	15.1%	23.3%	8.1%	5.8%	22.1%
	50～59歳	105人	28.6%	22.9%	23.8%	10.5%	16.2%	11.4%	40.0%	10.5%	8.6%	16.2%
	60～64歳	58人	31.0%	24.1%	22.4%	19.0%	19.0%	17.2%	46.6%	12.1%	5.2%	10.3%

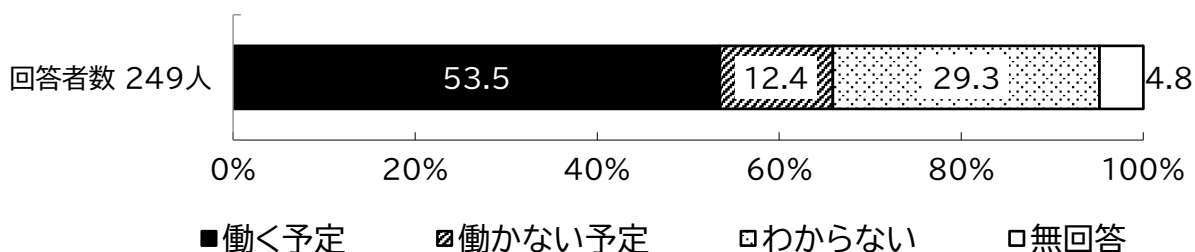
問3 (1) 現在、働いていますか。就労形態は問いません。(○は1つ)

「働いている」が81.9%、「働いていない」が14.9%となっています。



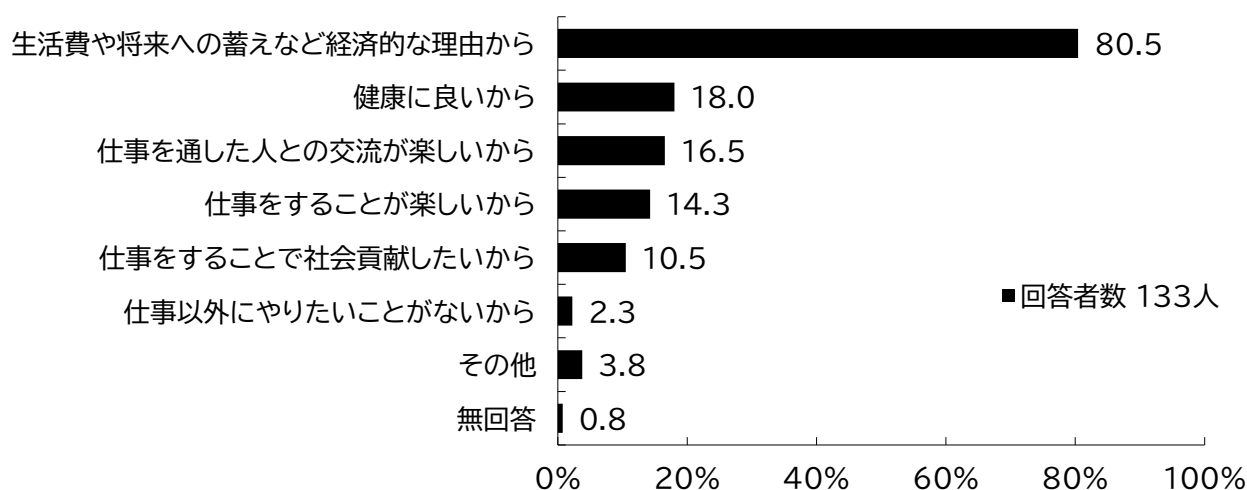
問3 (2) 定年もしくは65歳を過ぎても働く予定ですか。(○は1つ)

「働く予定」が53.5%と最も高く、次いで「わからない」が29.3%、「働かない予定」が12.4%と続いています。



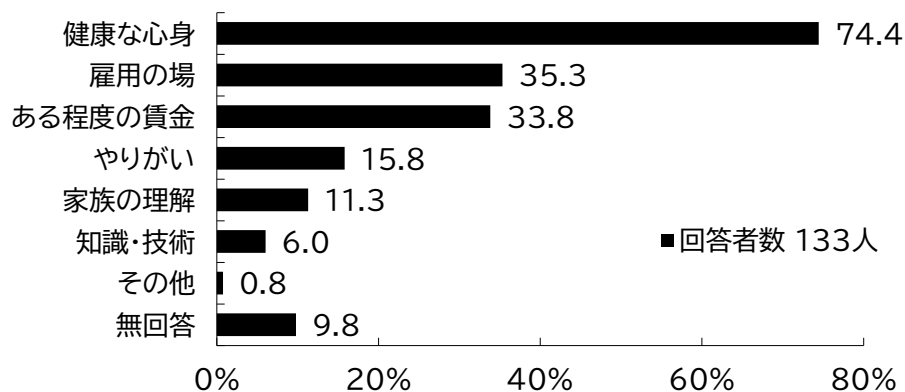
問3 (2) ①働く理由は何ですか。【(2)において「1. 働く予定」の方のみ】(○はお考えに近いもの2つまで)

「生活費や将来への蓄えなど経済的な理由から」が80.5%と最も高く、次いで「健康に良いから」が18.0%、「仕事を通じた人との交流が楽しいから」が16.5%と続いています。



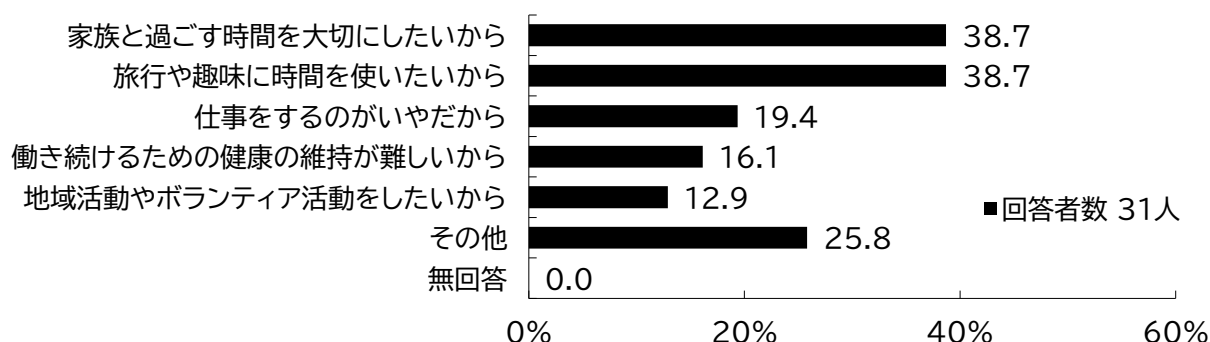
問3 (2) ②働くために必要なものは何とお考えですか。【(2) において「1. 働く予定」の方のみ】(○はお考えに近いもの2つまで)

「健康な心身」が74.4%と最も高く、次いで「雇用の場」が35.3%、「ある程度の賃金」が33.8%と続いています。




問3 (2) ③働かない理由は何とお考えですか。【(2) において「2. 働かない予定」の方のみ】(○はお考えに近いもの2つまで)

「家族と過ごす時間を大切にしたいから」が38.7%、「旅行や趣味に時間を使いたいから」が38.7%とこれらが上位2つで、次いで「その他」が25.8%と続いています。



問4 (1) あなたは、現在どの程度幸せですか。(○は1つ)

「8点」が19.8%、「5点」が16.5%とこれらが上位2つで、次いで「7点」が13.3%と続いています。平均点(無回答を除く)は6.7点となっています。

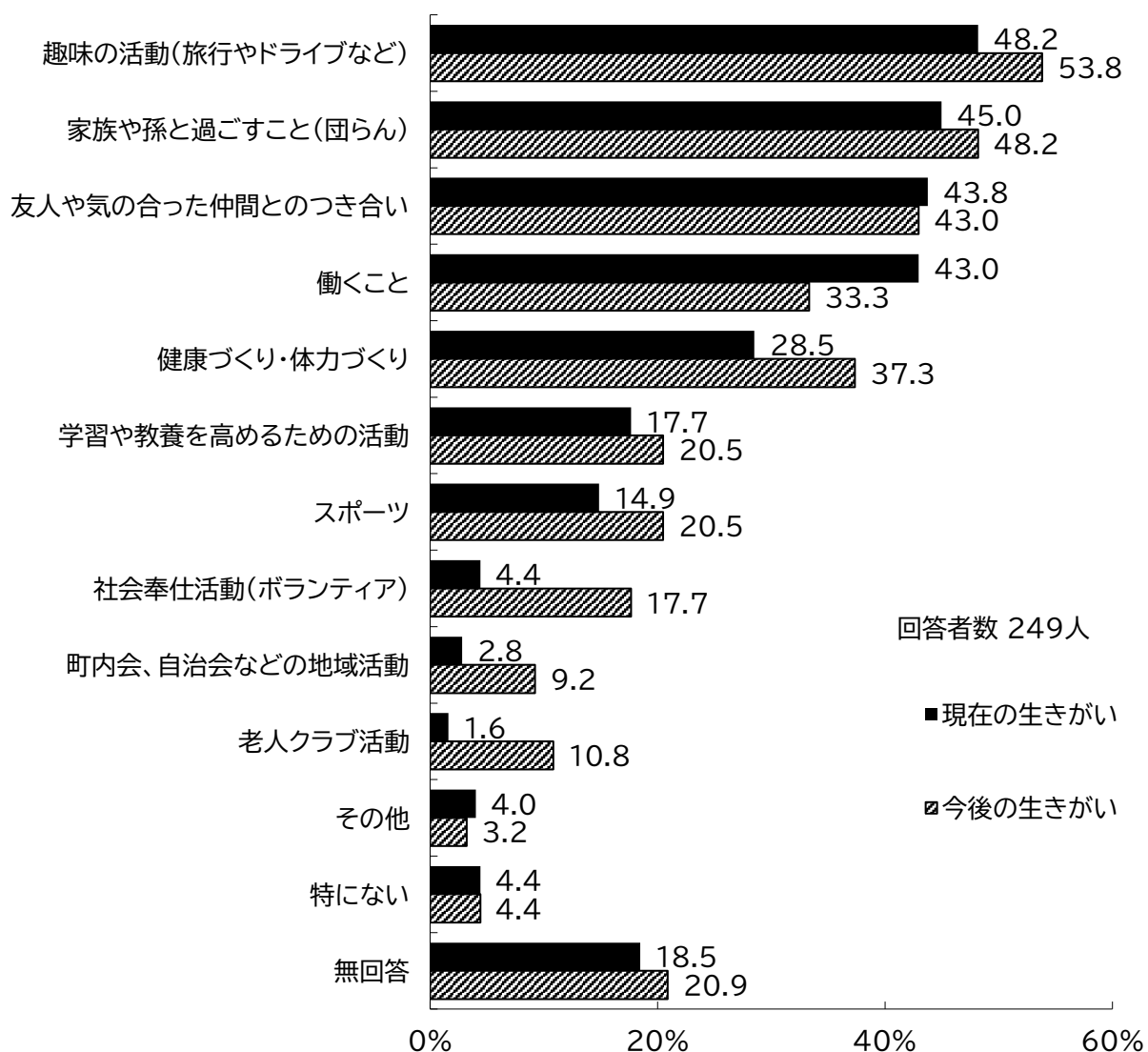


問4 (2) 現在の生きがい (〇はいくつでも)

問4 (2) 今後の生きがい (〇はいくつでも)

現在の生きがいは、「趣味の活動(旅行やドライブなど)」が48.2%、「家族や孫と過ごすこと(団らん)」が45.0%とこれらが上位2つで、次いで「友人や気の合った仲間とのつき合い」が43.8%と続いています。

今後の生きがいは、「趣味の活動(旅行やドライブなど)」が53.8%と最も高く、次いで「家族や孫と過ごすこと(団らん)」が48.2%、「友人や気の合った仲間とのつき合い」が43.0%と続いています。



問4 (3) 会・グループ等にどのくらいの頻度で参加していますか。(それぞれ○は1つ)

①は、「参加して」が69.1%と最も高く、次いで「月1～3回」が2.4%、「年に数回」が1.6%と続いています。

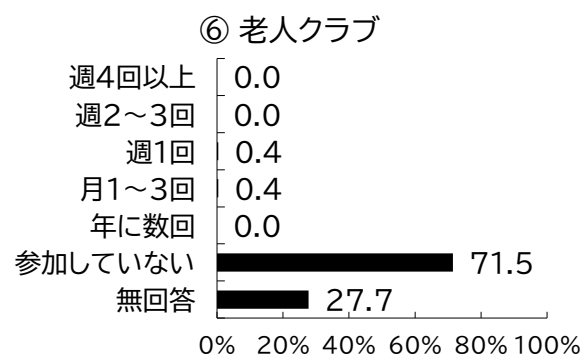
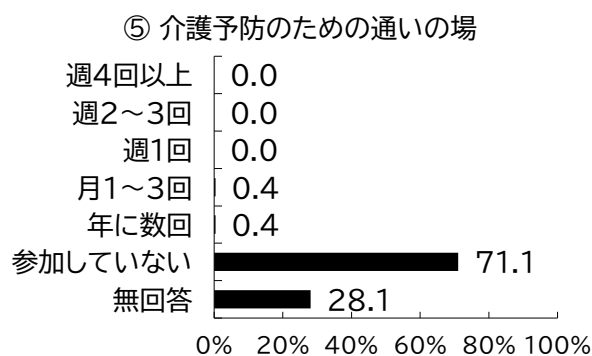
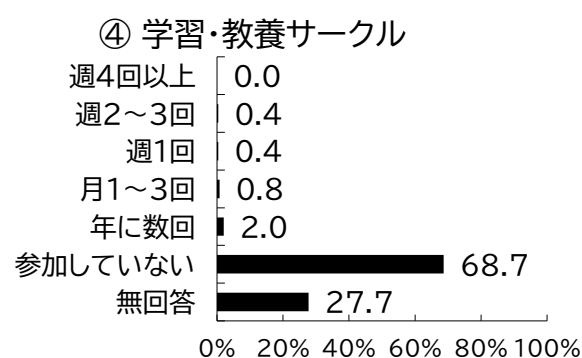
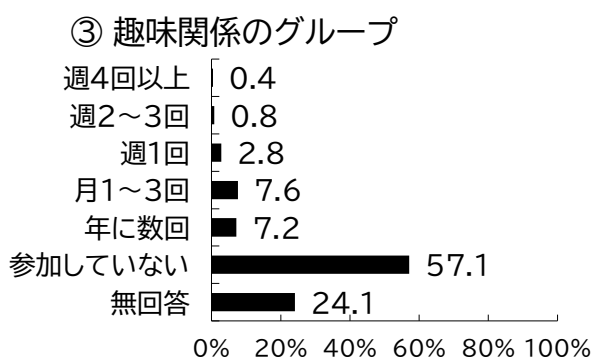
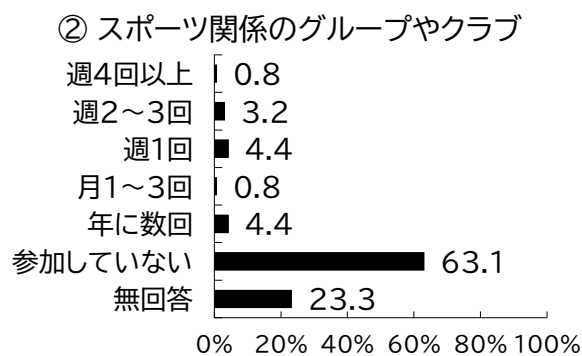
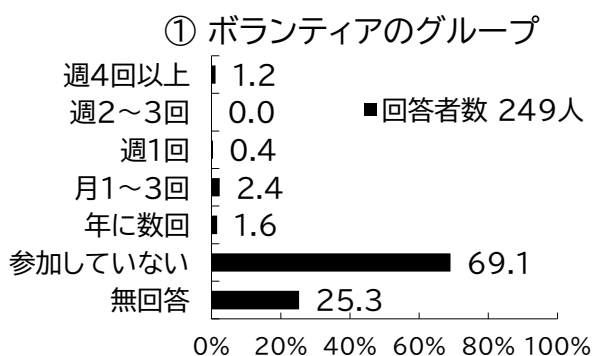
②は、「参加して」が63.1%と最も高く、次いで「週1回」が4.4%、「年に数回」が4.4%と続いています。

③は、「参加して」が57.1%と最も高く、次いで「月1～3回」が7.6%、「年に数回」が7.2%と続いています。

④は、「参加して」が68.7%と最も高く、次いで「年に数回」が2%、「月1～3回」が0.8%と続いています。

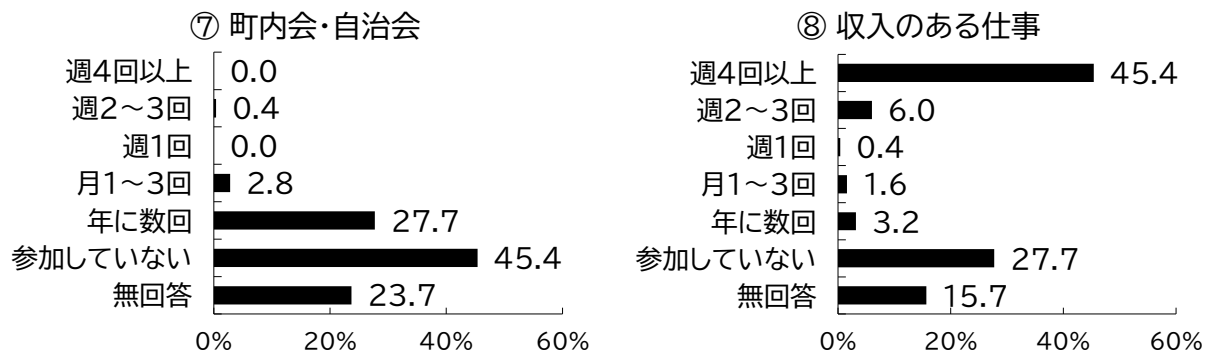
⑤は、「参加して」が71.1%と最も高く、次いで「月1～3回」が0.4%、「年に数回」が0.4%と続いています。

⑥は、「参加して」が71.5%と最も高く、次いで「週1回」が0.4%、「月1～3回」が0.4%と続いています。



⑦は、「参加して」が45.4%と最も高く、次いで「年に数回」が27.7%、「月1～3回」が2.8%と続いています。

⑧は、「週4回以上」が45.4%と最も高く、次いで「参加して」が27.7%、「週2～3回」が6%と続いています。

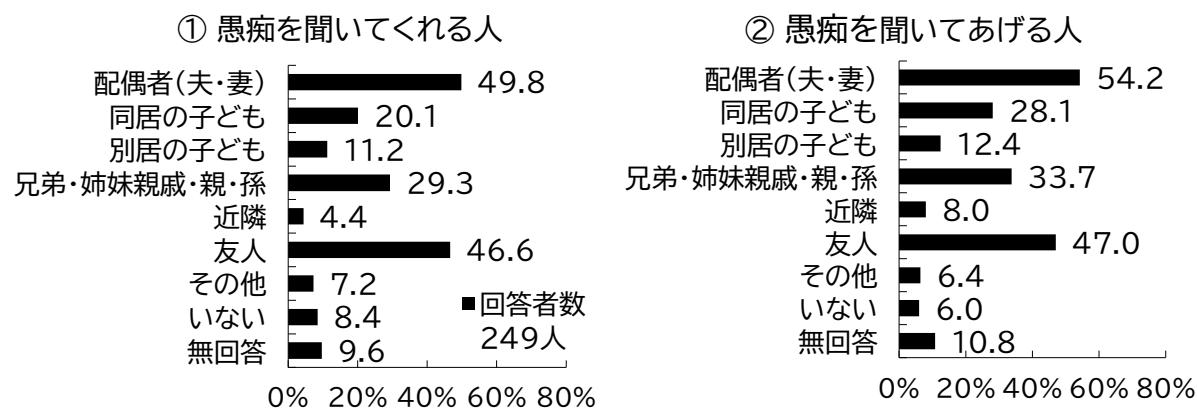


問4 (4) ①あなたの愚痴を聞いてくれる人 (〇はいくつでも)

問4 (4) ②あなたが愚痴を聞いてあげる人 (〇はいくつでも)

①は、「配偶者(夫・妻)」が49.8%、「友人」が46.6%とこれらが上位2つで、次いで「兄弟・姉妹親戚・親・孫」が29.3%と続いています。

②は、「配偶者(夫・妻)」が54.2%と最も高く、次いで「友人」が47%、「兄弟・姉妹親戚・親・孫」が33.7%と続いています。

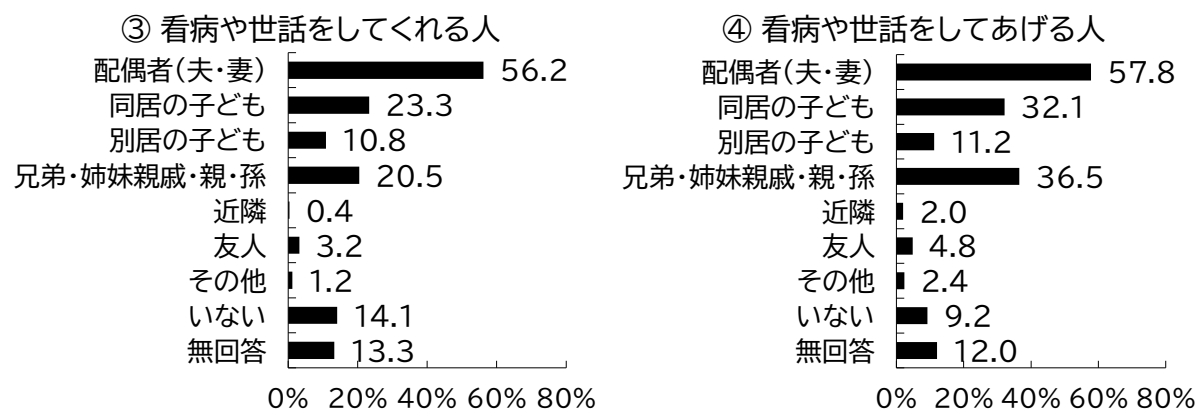


問4 (4) ③あなたの看病や世話をしてくれる人 (〇はいくつでも)

問4 (4) ④あなたが看病や世話をしてあげる人 (〇はいくつでも)

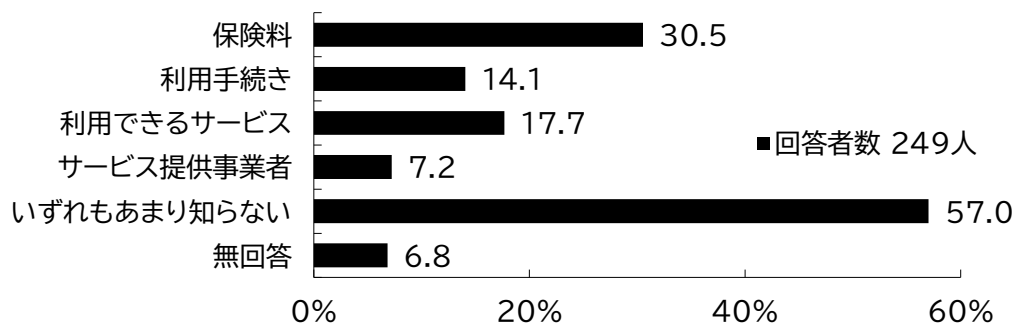
③は、「配偶者(夫・妻)」が56.2%と最も高く、次いで「同居の子ども」が23.3%、「兄弟・姉妹親戚・親・孫」が20.5%と続いています。

④は、「配偶者(夫・妻)」が57.8%と最も高く、次いで「兄弟・姉妹親戚・親・孫」が36.5%、「同居の子ども」が32.1%と続いています。



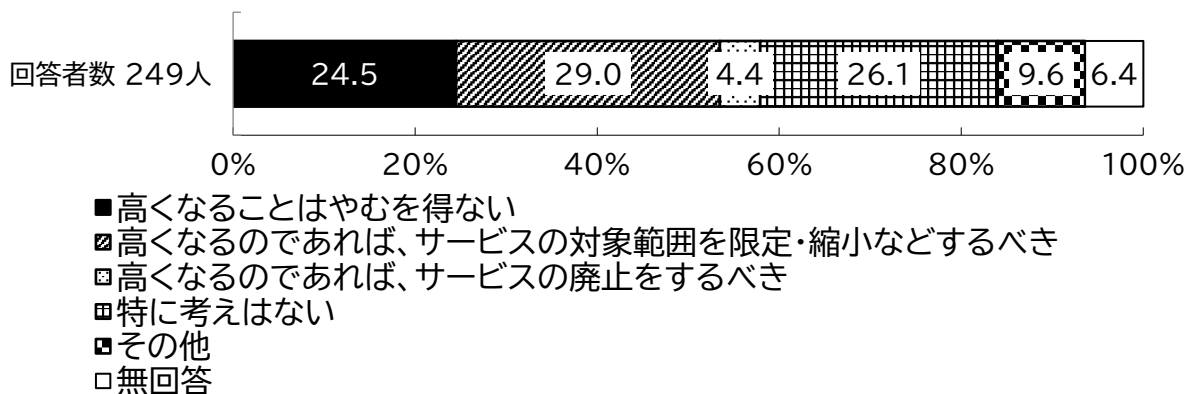
問5 (1) 介護保険制度の内容について、ある程度ご存知のものはどれですか。(〇はいくつでも)

「いずれもあまり知らない」が57.0%と最も高く、次いで「保険料」が30.5%、「利用できるサービス」が17.7%と続いています。



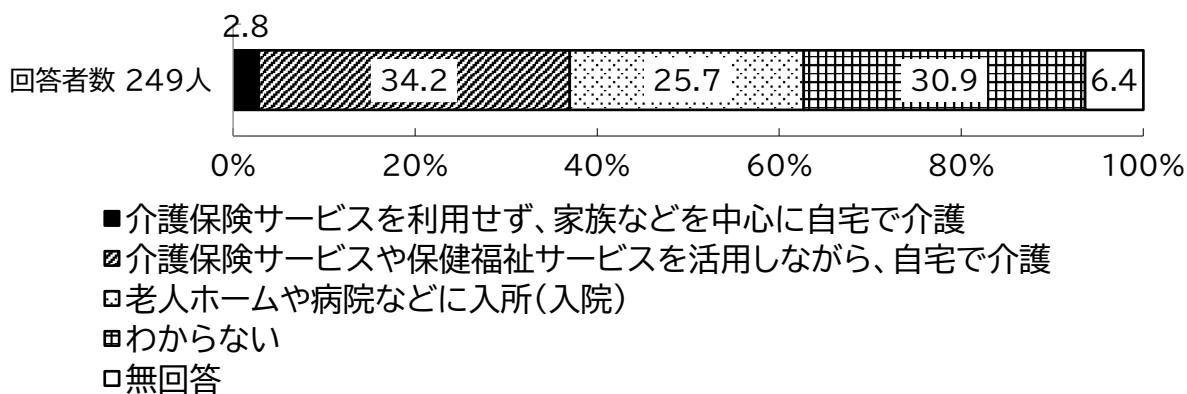
問5 (2) 愛川町では町の特性を踏まえた介護保険制度にはない独自のサービス（紙おむつ購入費助成など）を行っております。今後、「町独自のサービスを維持・充実するため」の介護保険料に対する考え方に近いものはどれですか（○は1つ）

「高くなるのであれば、サービスの対象範囲を限定・縮小などするべき」が29.0%、「特に考えはない」が26.1%とこれらが上位2つで、次いで「高くなることはやむを得ない」が24.5%と続いています。



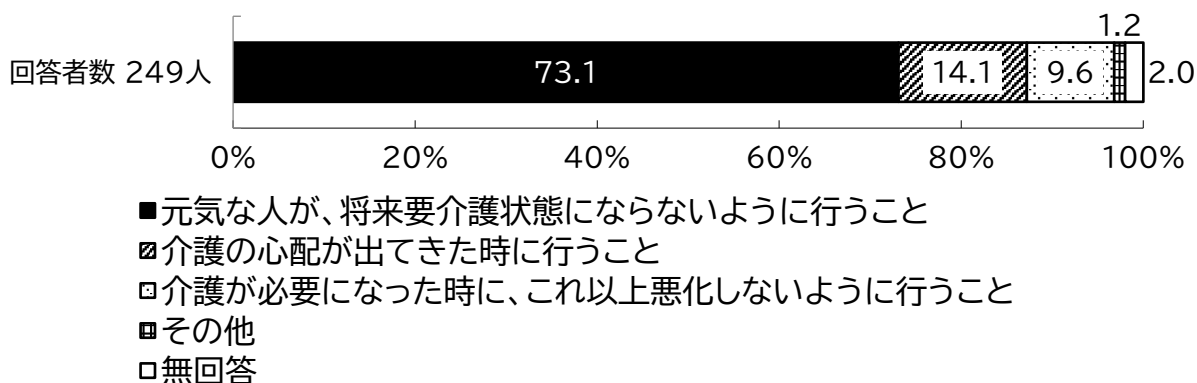
問5 (3) 今後、もしあなた自身の介護が必要となった場合、どのようにしたいとお考えですか。（○は1つ）

「介護保険サービスや保健福祉サービスを活用しながら、自宅で介護」が34.2%、「わからない」が30.9%とこれらが上位2つで、次いで「老人ホームや病院などに入所（入院）」が25.7%と続いています。



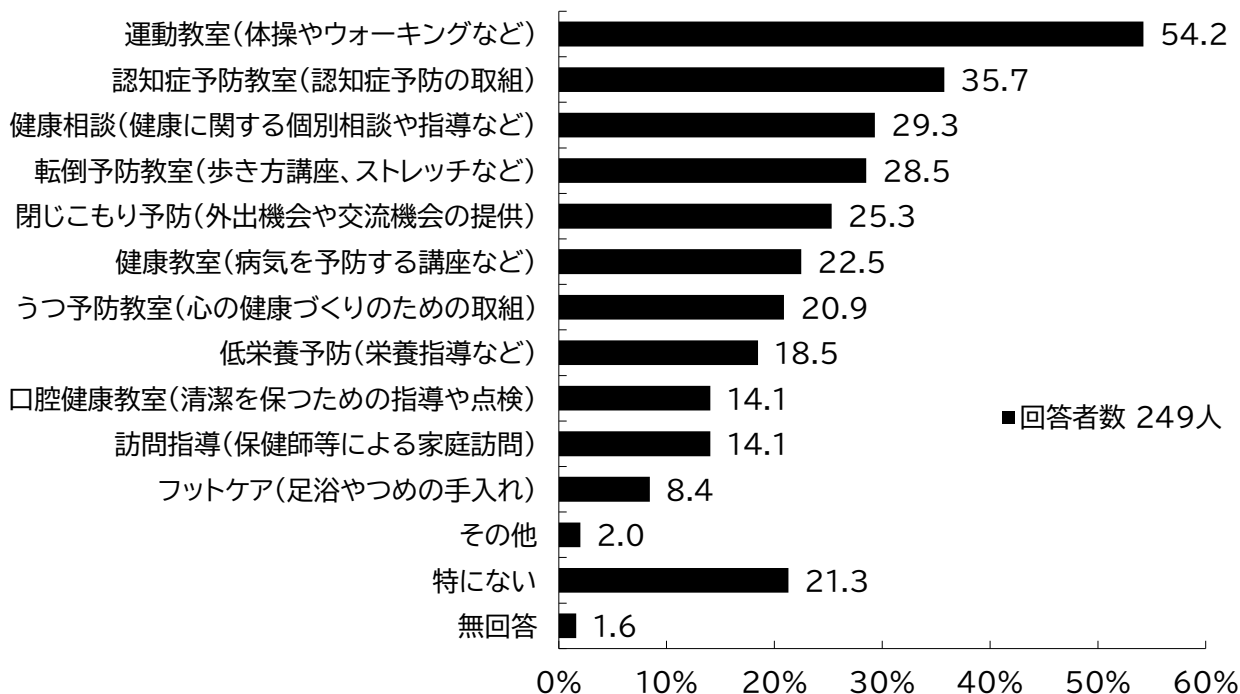
問5 (4) あなたは、介護予防について、どのようなイメージがありますか。(○は最も近いもの1つ)

「元気な人が、将来要介護状態にならないように行うこと」が73.1%と最も高く、次いで「介護の心配が出てきた時に行うこと」が14.1%、「介護が必要になった時に、これ以上悪化しないように行うこと」が9.6%と続いています。



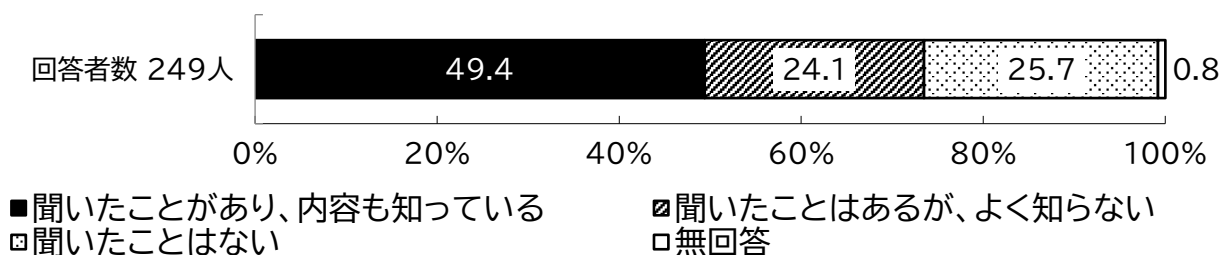
問5 (5) 介護が必要な状態になることを予防するための教室や講座などのうち、あなたが実際に利用したいと思うものはありますか。(○はいくつでも)

「運動教室(体操やウォーキングなど)」が54.2%と最も高く、次いで「認知症予防教室(認知症予防の取組)」が35.7%、「健康相談(健康に関する個別相談や指導など)」が29.3%と続いています。



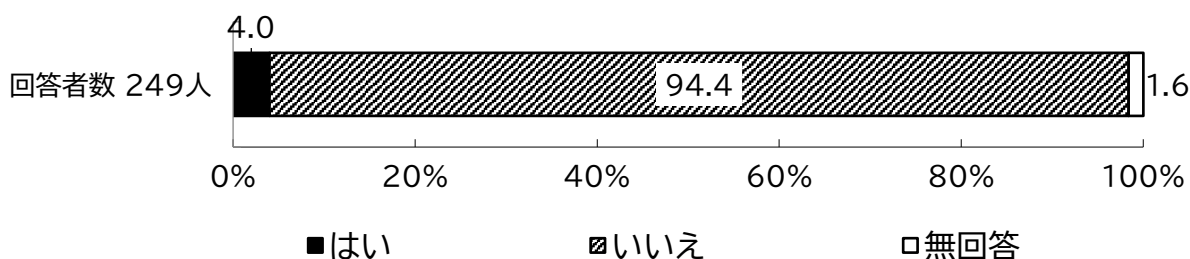
問6 (1) あなたは「ヤングケアラー」という言葉を聞いたことがありますか。(〇は1つ)

「聞いたことがあります、内容も知っている」が49.4%と最も高く、次いで「聞いたことはない」が25.7%、「聞いたことはあるが、よく知らない」が24.1%と続いています。



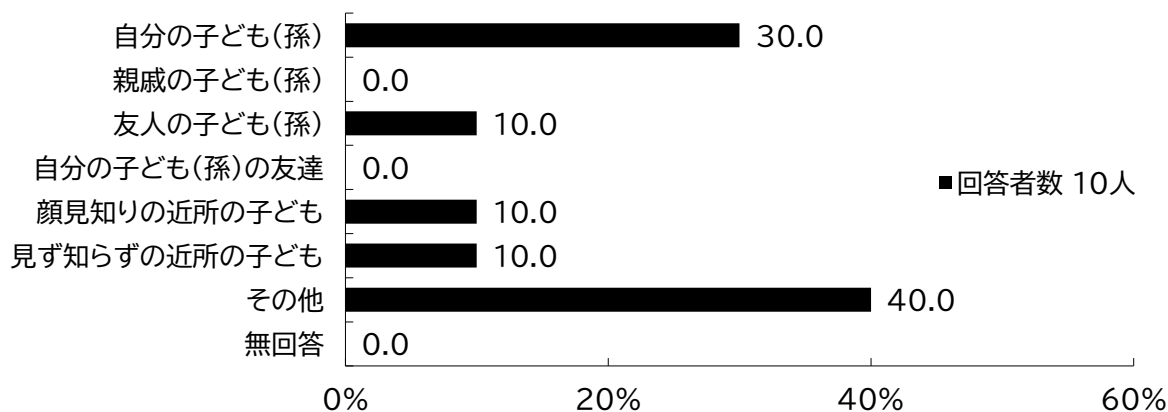
問6 (2) あなたの周りにヤングケアラーと思われる子どもはいますか。(〇は1つ)

「いいえ」が94.4%、「はい」が4.0%となっています。



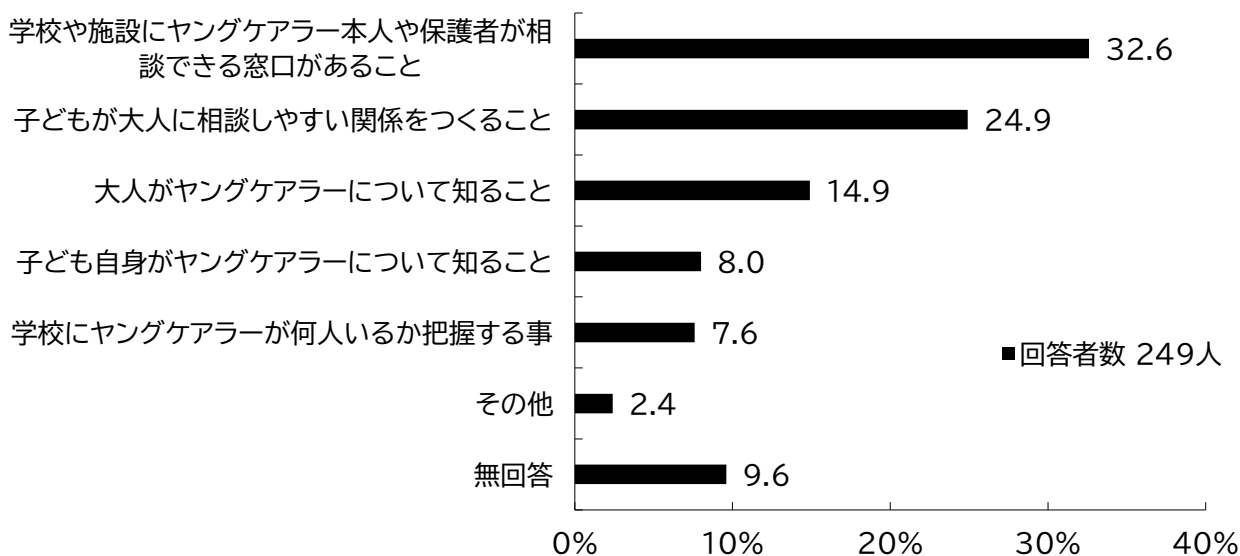
問6 (2) ① その方はあなたと、どのような関係ですか。【(2)において「1. はい」の方のみ】(〇は1つ)

「その他」が40.0%と最も高く、次いで「自分の子ども(孫)」が30.0%、「友人の子ども(孫)」が10.0%と続いています。



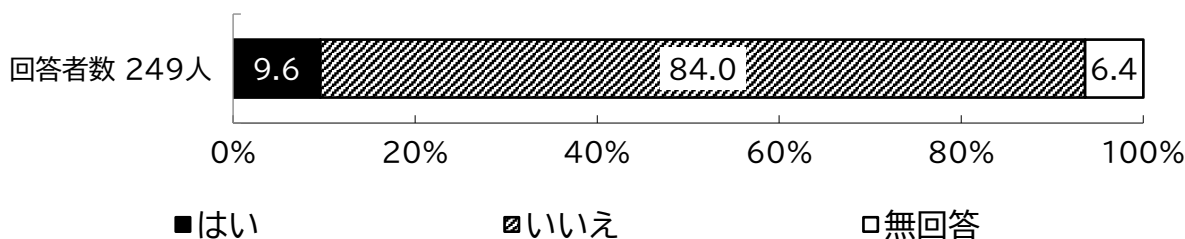
問6 (3) ヤングケアラーを支援するために、必要だと思うことはどのようなことですか。(〇は1つ)

「学校や施設にヤングケアラー本人や保護者が相談できる窓口があること」が32.6%と最も高く、次いで「子どもが大人に相談しやすい関係をつくること」が24.9%、「大人がヤングケアラーについて知ること」が14.9%と続いています。



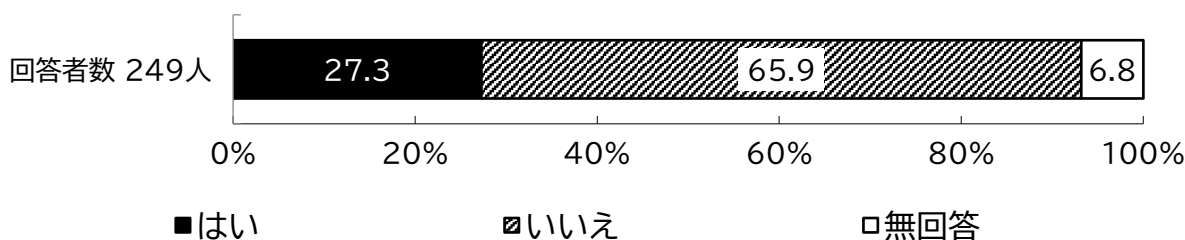
問7 (1) 認知症の症状がありますか。または家族に認知症の症状がある人がいますか。(〇は1つ)

「いいえ」が84.0%、「はい」が9.6%となっています。



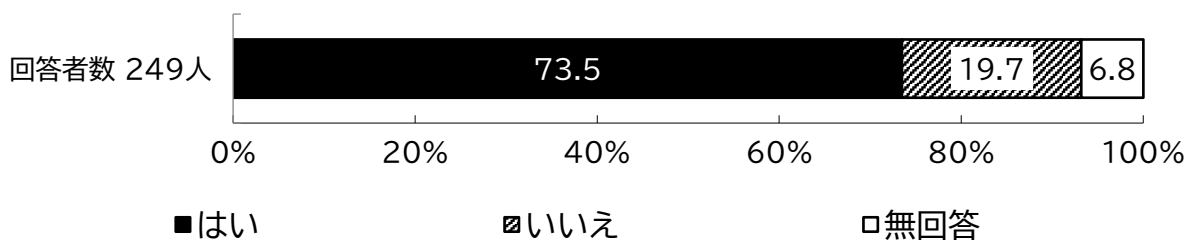
問7 (2) 認知症に関する相談窓口があることを知っていますか。(〇は1つ)

「いいえ」が65.9%、「はい」が27.3%となっています。



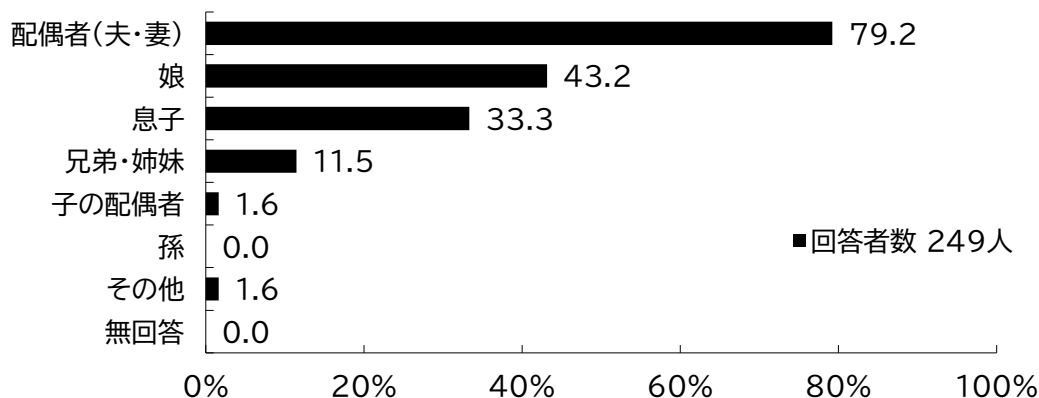
問7 (3) 預貯金の管理、医療費等の支払い、契約等が本人で行えなくなったときに、頼れる方はいますか。(○は1つ)

「はい」が73.5%、「いいえ」が19.7%となっています。




問7 (3) ① 頼れる方は誰ですか。【(3)において「1. はい」の方のみ】(○はいくつでも)

「配偶者(夫・妻)」が79.2%と最も高く、次いで「娘」が43.2%、「息子」が33.3%と続いています。



問7 (4) 成年後見制度とは「認知症などによって金銭管理や契約の手続きをする際に、ひとりで決めることに不安・心配のある人のお手伝いする制度」です。この成年後見制度を知っていますか。(○は1つ)


「知っている」が33.4%、「知らない」が30.9%とこれらが上位2つで、次いで「名前は聞いたことはあるが、内容は分からない」が28.9%と続いています。



■知っている ■名前は聞いたことはあるが、内容は分からない □知らない □無回答

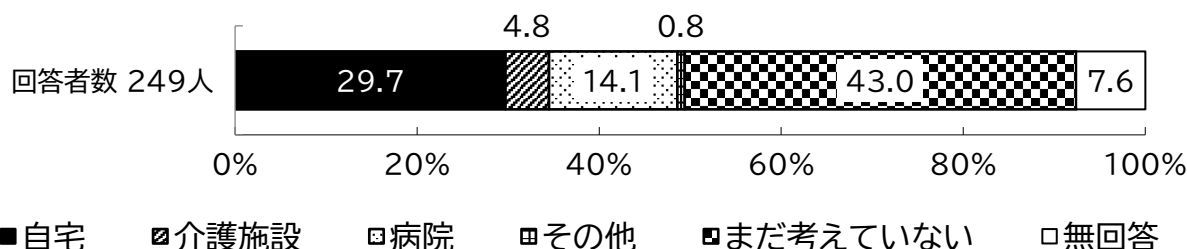
問7 (5) 成年後見制度について、どのようにお考えですか。(〇は1つ)

「わからない」が82.4%と最も高く、次いで「制度について相談したい」が9.2%、「既に利用している」が0.8%と続いています。




問8 (1) あなたは、人生の最期をどこで迎えたいとお考えですか。(〇は1つ)

「まだ考えていない」が43.0%と最も高く、次いで「自宅」が29.7%、「病院」が14.1%と続いています。



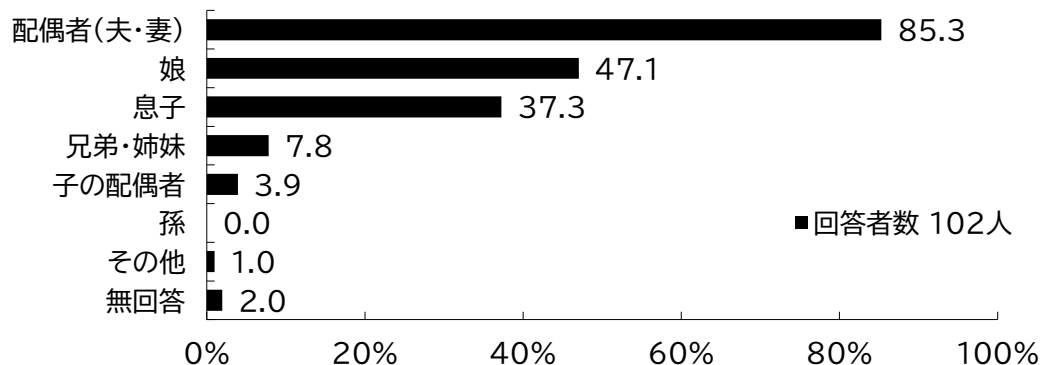
問8 (2) あなたは、将来重度の病気や介護状態になった時に、どのような医療・ケアを受けたいのか、その考えを、誰かと共有していますか。(〇は1つ)

「いいえ」が51.4%と最も高く、次いで「これから共有する予定」が26.5%、「はい」が14.5%と続いています。



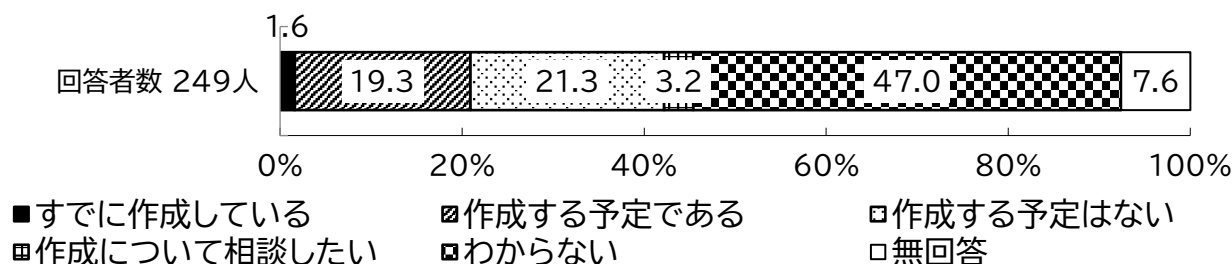
問8 (2) ① 誰と共有（予定）をしていますか。【(2) において「1. はい」「2. これから共有する予定」の方のみ】（○はいくつでも）

「配偶者（夫・妻）」が85.3%と最も高く、次いで「娘」が47.1%、「息子」が37.3%と続いています。



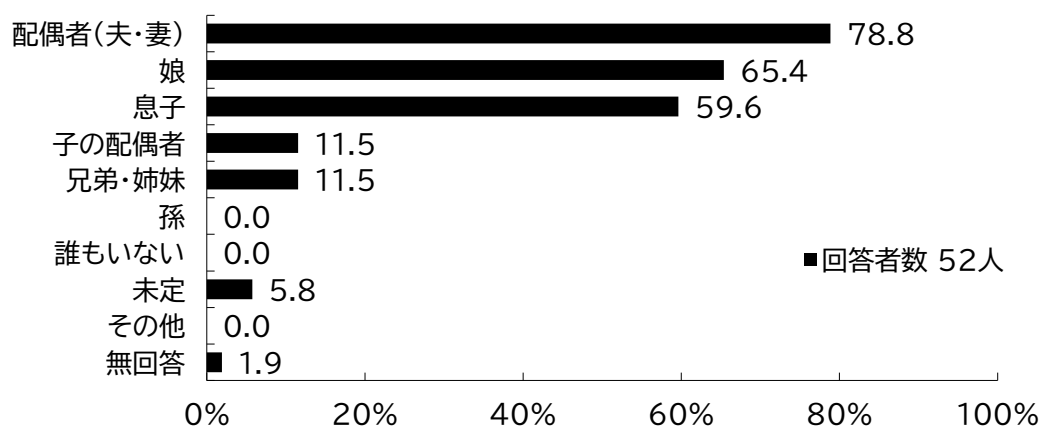
問8 (3) あなたは、エンディングノート（人生の終焉まで、“いつ何をすべきか”や“最後はどうあるべきか”などの計画を具体的に記したもの）を作成していますか。または、作成する予定はありますか。（○は1つ）

「わからない」が47%と最も高く、次いで「作成する予定はない」が21.3%、「作成する予定である」が19.3%と続いています。



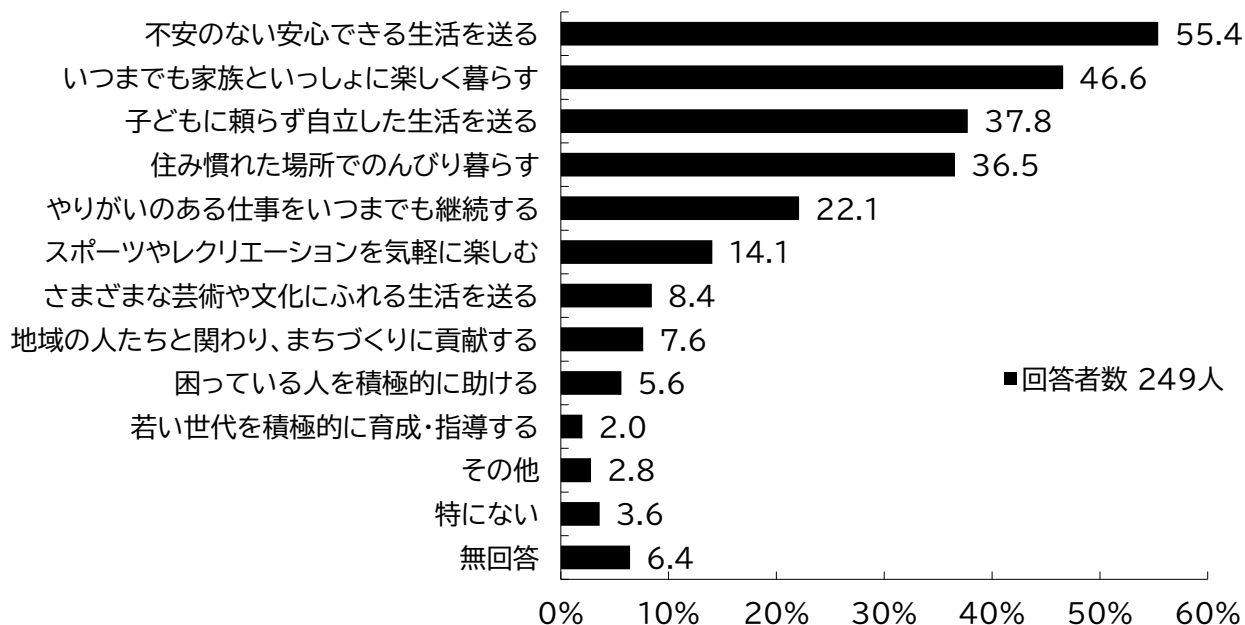
問8 (3) ① 作成したエンディングノートを誰に見せていますか。または誰に見せる予定ですか。【(3) において「1. すでに作成している」「2. 作成する予定である」の方のみ】（○はいくつでも）

「配偶者（夫・妻）」が78.8%と最も高く、次いで「娘」が65.4%、「息子」が59.6%と続いています。



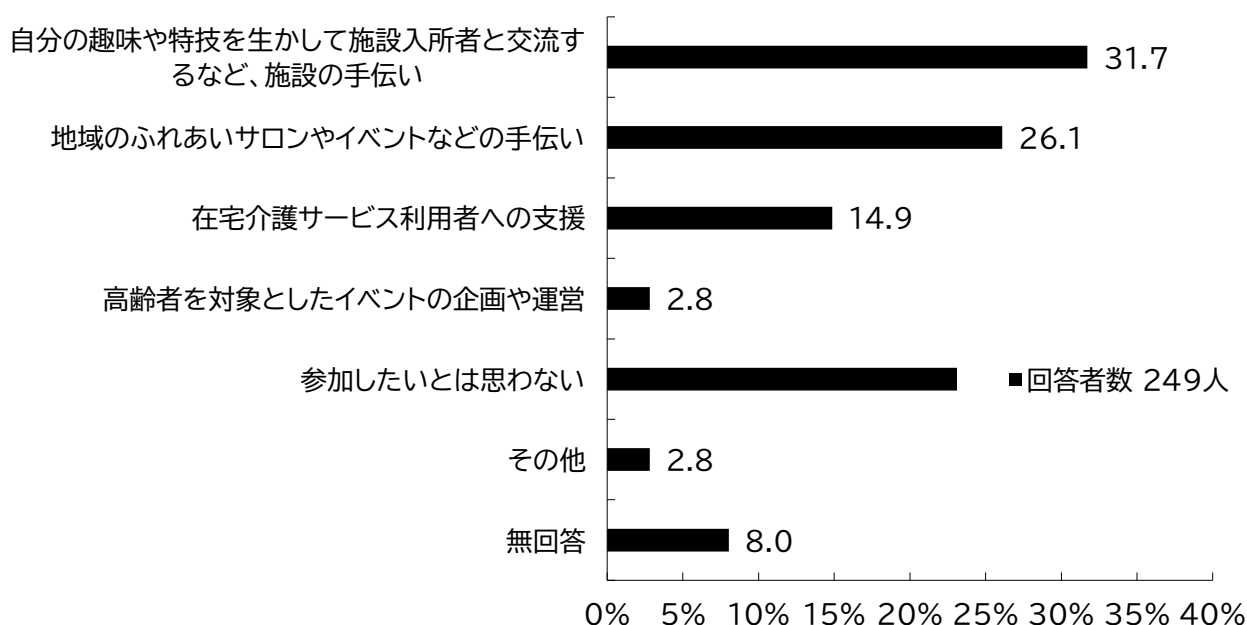
問9 (1) あなたは、どのような生き方、暮らし方をしたいと思いますか。(〇はお考えに近いもの3つまで)

「不安のない安心できる生活を送る」が55.4%と最も高く、次いで「いつまでも家族とっしょに楽しく暮らす」が46.6%、「子どもに頼らず自立した生活を送る」が37.8%と続いています。




問9 (2) あなたがボランティアに参加する場合、どのような内容であれば参加したいと思いますか。(〇は主なもの2つまで)

「参加したいとは思わない」が34.9%、「自分の趣味や特技を生かして施設入所者と交流するなど、施設の手伝い」が31.7%とこれらが上位2つで、次いで「地域のふれあいサロンやイベントなどの手伝い」が26.1%と続いています。



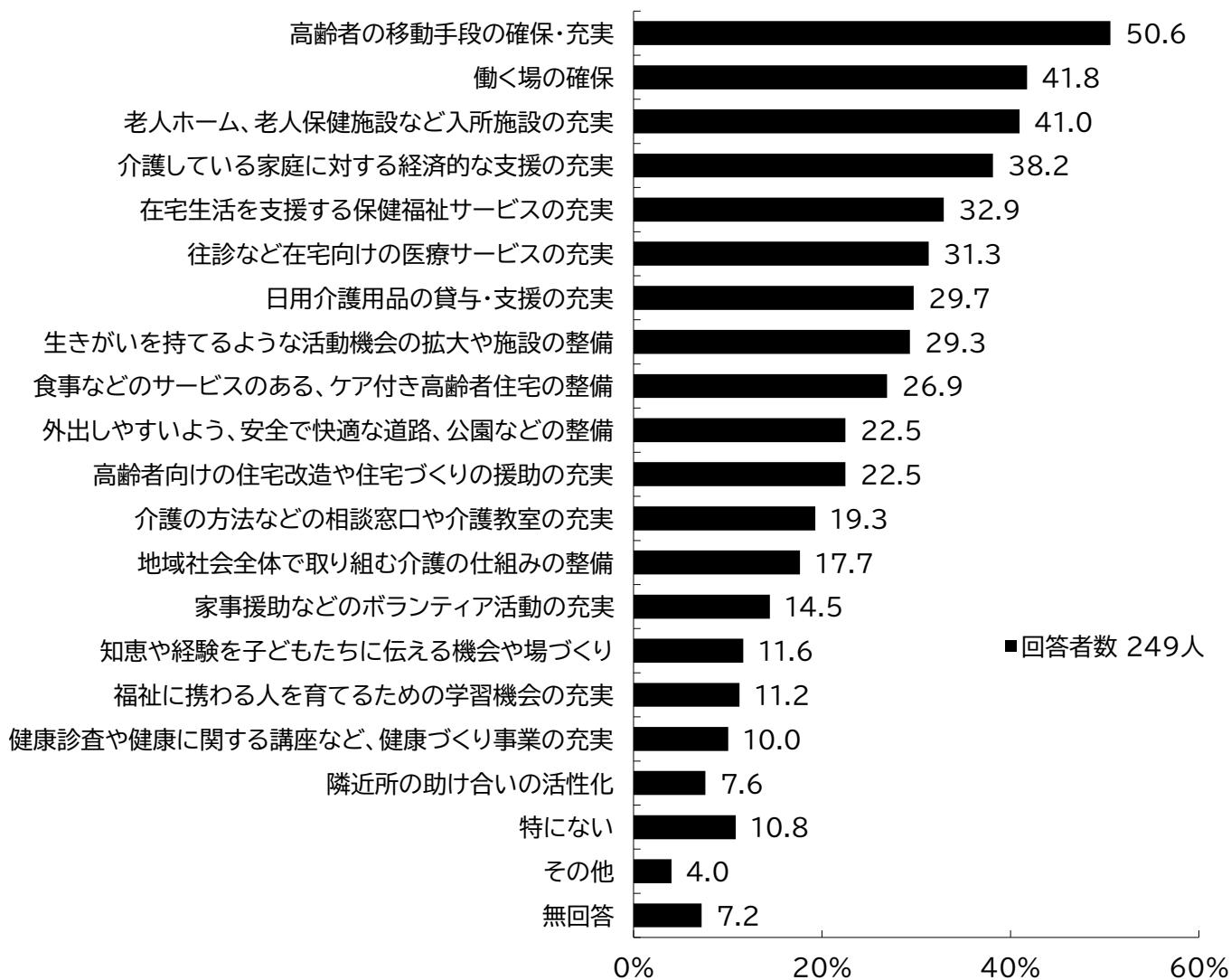
問9 (3) 団塊ジュニア世代が高齢期を迎える2040年に向けて、国や町では「地域共生社会」の実現に向けた取組を進めています。このような取組をご存知ですか。

「いいえ」が82.4%、「はい」が10.8%となっています。



問9 (4) 高齢社会への対応として、町が力を入れるべきことは何ですか。(〇は主なもの3つまで)

「高齢者の移動手段の確保・充実」が50.6%と最も高く、次いで「働く場の確保」が41.8%、「老人ホーム、老人保健施設など入所施設の充実」が41.0%と続いています。



その他、ご意見・ご要望などがございましたら、ご自由にお書きください。

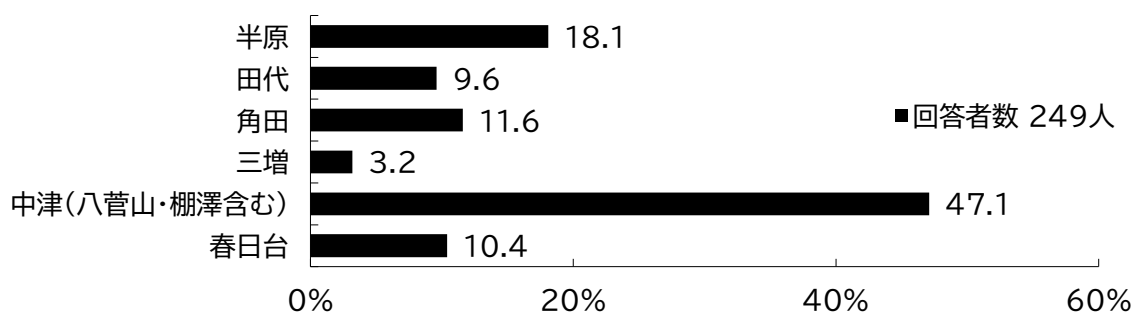
(主な意見を要約)

高齢になっても外出できる環境づくり、免許返納後の支援（橋本、本厚木、海老名駅へのシャトルバスを町で運行など）	8件
人材育成、介護施設の働く人の待遇改善	4件
買い物支援の充実（移動スーパーが自宅近くまで来てくれると助かるなど）	3件
相談窓口や教室・講座はオンライン等で相談、参加できると良い	2件
高齢者が参加できるイベント等の充実（高齢者と外国人の交流の場づくりなど）	2件
道路や歩道の整備	2件
施設の充実	2件
子ども・若者にもやさしいまちづくり	2件
救急時に受け入れてもらえる病院の充実	1件
安心・安全なサービスを平等に提供して貰えるようにする	1件
1人暮らしの人を積極的に訪問したり孤独を防ぐ活動の充実	1件
病気になる前に今後の方針を決めておくことの大切さを町の取り組みとしてPRしてほしい	1件
散歩のときに座るイス、休憩する所を増やしてほしい	1件
子どもがいない人達の相続相談窓口の充実	1件
公共施設等での男子トイレにサンタリーボックスの設置を希望	1件
紙おむつ購入費助成の拡充	1件
老々介護やひとり暮らしの老後になっても不安にならないような仕組みサポート（病院の付き添い、買い物、見回りなどに）	1件
健康寿命を心がける生活ができるよう町にサポートしてほしい	1件
介護や福祉サービスに関する講演会や勉強会に参加したい	1件

【基本属性】

基本属性 01 居住地区

「中津（八菅山・棚澤含む）」が47.1%と最も高く、次いで「半原」が18.1%、「角田」が11.6%と続いています。



愛川町高齢者等実態調査 報告書

発行 令和5年3月

編集 愛川町民生部高齢介護課
