




# かえでっこだより No.1

(5月~7月)

## 中津南保育園のお知らせ



### 5月 シールはいやペンダント作りをしました



### 砂場のおもちゃいろいろ



### ハイハイのお友だちも あそべるよ



### パネルシアターや紙しばい



### スライムの作り方

#### 材 料

- ・洗濯のり 50cc 水50ccで溶かす
- ・ホウ砂 5グラム 水50ccで溶かす
- ・食紅 少々
- ・ゼリーなどの透明カップ
- ・割りばし

- ① 洗濯のり(50cc)を牛乳パックに入れ、同量の水で溶かし食紅を加える
- ② ホウ砂(5g)を50ccの水に入れ溶かす(割りばしを使い粒々がなくなるように)
- ③ ①の牛乳パックに②を素早く加え、5回かき混ぜる
- ④ 10分間放置した後、水洗いをして“めめり”をとればできあがり

### 6月

#### ぴよんぴよんかえる



#### スライムあそび



### 7月

#### たなばた飾り作り



#### ペットボトルじょうろ




# かえでっこだより No.2

(9月~12月)

中津南保育園のお知らせ

\*こんなあそびをしました\*



砂場あそびに夢中です

\*こんなあそびを予定しています!\*

9月

こおろぎ

きのこカッパ




小物入れになっているよ

11月

どんぐりぼこ

はっぱかんむり




本物の葉っぱをつけるよ

10月

うんどうあそび

もじゃもじゃくん



メダルがもらえるよ☆

12月

サンタクロースはこ クリスマス飾り



ぴよんぴよんかえる、  
できたかな?



お母さんと一緒にシール貼り

スライムあそび




# かえでっこだより No.3

(1月~2月)


## 中津南保育園のお知らせ

南保育園の様子

\* こんなあそびをしました \*



夏には魚すくいあそび




みんなで絵本を見たいも♪



10月 玉いれあそび

\* こんなあそびを予定しています! \*


**1月** お正月の折り紙こまあそび



指先でかんたんに  
くるくる回せるよ

**2月**

うさぎペンダント ひなまつり飾り作り




トイレットペーパーの芯に  
手や足、顔をつけようね。

園開放5園の様子



お母さんと一緒に座って  
ゆったりできるね



砂場あそびも  
楽しいよ



乗ったり登ったり...  
遊具であそんで楽しいよ



南保育園の様子

絵本やパネルシアター

# かえでっこだより No.4

(令和5年3月)

## 1年間たのしかったね!

園開放5園の様子

ニコニコ笑顔で♡

シールを貼って  
クリスマス飾り作り

風船はねつき

### 参加者の声

- ・日常の保育園の様子、園児たちの活動の様子や  
あいのままの子どもの姿がみられてよい
- ・同年代の子とかかわりがなかったので、一緒に  
あそべてうれしい
- ・好きな時間、都合のいい時間に参加できる
- ・他のお子さんをみる事で、自分の子どものこれ  
からの育ちが楽しみになった
- ・家庭とは違う一面を見る事ができ、  
良い機会となった
- ・ホームページを見て参加した。  
かわいいホームページですね

人気の砂場あそび

親子でハイポーズ!

お友だちとも  
仲良し♪

お家の人と  
遊具あそびも  
楽しいね

令和5年5月10日から  
スタートします。  
中津南保育園は設定日です。  
詳しい日程はホームページを  
ごらんください。