




令和5年度 愛川町行財政資料

	ふりがな 都道府県 市町村名	かながわけん あいかわまち 神奈川県 愛川町	コード番号 144011	
	〒243-0392 神奈川県愛甲郡愛川町角田251番地1 TEL 046(285)2111(代) FAX 046(286)5021		市町村類型 V-1	

	人	口	面積	34.28 km ²		
	国	H27年	40,343 人	人口	1,176.9 人/km ²	
		R2年	39,869 人	密度	1,163.0 人/km ²	
	調	増減率	△1.2 %	人口地区	27年国調	24,119 人
	人口	R5.4.1	39,570 人	集人口	2年国調	24,986 人

町の概要

愛川町は、神奈川県の中央北部、首都圏50km圏内に位置する町です。東西約10km、南北約6.7kmの中央部がくびれたヒョウタン型をしており、総面積は34.28km²です。町の西部には丹沢山塊の仏果山を最高峰とする山並みが連なり、南東部は相模川と中津川にはさまれた台地が広がり、緑豊かな美しい自然と中津川の清流に恵まれています。江戸時代から地場産業として繊維産業が発達、「糸の町」として広くその名を知られています。

昭和41年には県内陸工業団地が、昭和63年には県央愛川ハイテク研究所団地が完成するなど、自然と調和した産業都市として発展してきました。

平成12年には首都圏最大級となる宮ヶ瀬ダムが完成、平成21年には県立あいかわ公園内に「愛川町郷土資料館」が開館し、平成25年には、圏央道「相模原愛川インターチェンジ」の開通により、東京都や埼玉県をはじめ、関東甲信越地方や東北地方からのアクセスが向上しました。

製造業、物流業、養鶏や養豚などの畜産業、水稲や露地野菜などの農業といった多彩な産業が息づいていて、外国人住民も多く国際色豊かであり、自然・歴史・文化等の地域資源を活かしたまちづくりにより、年間を通じて仕事・観光・レジャーで多くの方が来訪し、発展を続けています。

- 令和5年度新規施策と主要事業** (◎は新規事業)
- 自然と人が共生したまちづくり
 - ◎中津工業団地第1号公園の再整備に向けた基本設計、◎空き家除去に係る固定資産税等の減免、◎ペットボトルの水平リサイクル「ボトルtoボトル」の推進、◎衛生プラント施設整備方針の検討、移住・定住推進事業、小田急多摩線延伸促進に向けた取り組み、平山下平線整備事業、町内全域道路・橋りょう等整備事業、地籍調査事業、町営諏訪住宅E-6棟屋上防水工事
 - 安全で安心して暮らせるまちづくり
 - ◎保育園や小中学校への訪問による防災教室の開催、◎関東大震災100年を契機とした啓発資料の配布、◎救助工作車の更新、◎女性消防士の採用、公共施設等設置AEDの機種更新及び一部屋外設置、自転車用ヘルメット購入に対する助成拡大、木造住宅耐震化に係る補助、急傾斜地安全対策工事に係る補助、高齢者運転免許自主返納支援事業
 - 健康でゆとりとふれあいのまちづくり
 - ◎特定不妊治療費助成事業、◎健康づくり散策マップの作成・配布、◎特定健康診査受診率向上事業、◎出産準備金の給付、◎子育て応援金の給付、◎伴走型相談支援の実施、◎保育所等巡回支援事業、小児医療費助成18歳までに拡大、高齢者バス割引乗車券購入費助成事業
 - 豊かな人間性を育む文化のまちづくり
 - ◎小中学校給食食材費高騰等緊急対策補助金の交付、◎小学校給食費特例補助金の給付、◎小学校入学準備金の支給、◎小中学校特別教室へのエアコン設置、◎三増合戦跡の案内板リニューアル、◎「(仮称)相模陸軍飛行場関係写真集2」の発行、◎動画「(仮称)愛川百年旅第3弾」の作成、小中学校施設改修事業、高等学校等への就学に対する助成
 - 産業と交流によるにぎわいのまちづくり
 - ◎「いのちとくらしを守る あいかわ元気券」の配布、◎観光・産業連携拠点敷地造成工事、◎無花粉スギ植栽事業補助金、◎健やか成長応援記念品贈呈事業、あいかわ準農家制度の推進、企業誘致の促進、勤労者福祉対策事業、宮ヶ瀬ダムナイト放流事業、友好都市交流事業
 - 共に創る持続可能なまちづくり
 - ◎企業版ふるさと納税の活用、◎「グリーンボンド」債券の購入、◎「引越しワンストップ支援サービス」システムの導入、◎マイナンバーカード交付予約・管理システムの導入、◎証明書発行窓口へのキャッシュレス決済導入、各種懇談会の開催、シティセールスプロモーションの推進、ふるさと納税推進事業

(町の花)	(町の木)	(町の鳥)
つつじ	かえで	カワセミ

各会計予算状況	予 算 額 (単位:千円)			増減率 %	令和4年度	令和5年度	基準財政需要額	6,851,776千円
	令和5年度	令和4年度	一般会計繰入金					
一般会計	13,823,000	13,472,000	—	2.6	基準財政収入額	6,565,104千円	財政力指数 (3カ年平均)	0.970
特別会計	国民健康保険	4,857,000	4,874,000	546,137	△0.3	産業構造(令和2年国調)		
	後期高齢者医療	590,000	554,000	103,357	6.5	第1次産業人口	322人	(1.7%)
	介護保険	3,501,000	3,364,000	547,337	4.1	第2次産業人口	7,360人	(37.9%)
企業会計	小 計	8,948,000	8,792,000	1,196,831	1.8	第3次産業人口	11,731人	(60.4%)
	公共下水道事業	1,885,871	1,833,768	444,407	2.8	合 計	19,413人	(100.0%)
	水道事業	1,165,000	1,061,000	—	9.8			
合計	25,821,871	25,158,768	1,641,238	2.6				

行政組織	職員数	現行	条例	学 校	小 学 校	中 学 校	合 計	保 育 園		
		359人	391人	学 校 数	6 校	3 校	9 校	園 数	6 園	
		4部18課、危機管理室、会計課、議会事務局、監査委員事務局、選挙管理委員会事務局、教育委員会事務局(3課1室)・教育開発センター、農業委員会事務局、消防本部・署、水道事業所			学 級 数	87 級	42 級	129 級	園 児 数	353 人
					児童(生徒)数	1,689 人	973 人	2,662 人		
					役場庁舎、庁舎分館、消防署、消防署分署、美化プラント、衛生プラント、福祉センター、健康プラザ、文化会館(図書館)、半原・中津公民館(役場連絡所)、児童館18、老人福祉センター3、老人いこいの家、郷土資料館、心身障害者作業所2、農村環境改善センター、都市公園21、体育施設(野球場3、ソフトボール場5、テニスコート14、体育館4、水泳プール3、ゲートボール場6、陸上競技場1)、古民家、上水道施設、下水道施設、斎場・火葬場					

(一般会計)

(単位:千円)

歳 入					性 質 別 歳 出					
区 分	令和5予算額	構成比 %	令和4予算額	増減率 %	区 分	令和5予算額	構成比 %	令和4予算額	増減率 %	
町 税	7,709,211	55.8	7,402,183	4.1	人 件 費	3,552,499	25.7	3,528,354	0.7	
地方譲与税	117,500	0.9	122,500	△ 4.1	うち職員給	2,612,585	18.9	2,579,147	1.3	
利子割交付金	1,500	0.0	2,500	△ 40.0	扶 助 費	2,791,676	20.2	2,767,494	0.9	
配当割交付金	31,000	0.2	27,000	14.8	公 債 費	767,921	5.6	757,759	1.3	
株式等譲渡所得割交付金	30,000	0.2	22,000	36.4	内 訳	元利償還金	767,911	5.6	757,749	1.3
法人事業税交付金	136,000	1.0	111,000	22.5	一借金利子	10	0.0	10	0.0	
地方消費税交付金	1,025,000	7.4	971,000	5.6	小 計	7,112,096	51.5	7,053,607	0.8	
ゴルフ場利用税交付金	40,000	0.3	41,000	△ 2.4	物 件 費	2,313,021	16.7	2,416,016	△ 4.3	
環境性能割交付金	27,000	0.2	24,000	12.5	維持補修費	57,840	0.4	88,527	△ 34.7	
地方特例交付金	48,000	0.4	38,000	26.3	補 助 費 等	1,636,980	11.9	1,542,763	6.1	
地方交付税	10	0.0	260,010	△ 100.0	積 立 金	108,536	0.8	55,297	96.3	
交通安全対策特別交付金	5,500	0.0	6,000	△ 8.3	投資及び出資金	117,029	0.8	141,244	△ 17.1	
分担金及び負担金	21,563	0.2	26,230	△ 17.8	貸 付 金	221,000	1.6	221,000	0.0	
使用料及び手数料	324,040	2.3	298,469	8.6	繰 出 金	1,196,831	8.7	1,129,298	6.0	
国庫支出金	1,406,327	10.2	1,677,632	△ 16.2	投資的経費	999,667	7.2	764,248	30.8	
県 支 出 金	1,052,271	7.6	1,027,421	2.4	内 訳	普通建設事業	998,677	7.2	763,167	30.9
財 産 収 入	878	0.0	553	58.8	補 助	292,241	2.1	296,588	△ 1.5	
寄 附 金	98,436	0.7	25,804	281.5	単 独	706,436	5.1	466,579	51.4	
繰 入 金	520,904	3.8	172,505	202.0	災害復旧事業	990	0.0	1,081	△ 8.4	
繰 越 金	250,000	1.8	250,000	0.0	予 備 費	60,000	0.4	60,000	0.0	
諸 収 入	447,760	3.2	409,093	9.5						
町 債	530,100	3.8	557,100	△ 4.8						
合 計	13,823,000	100.0	13,472,000	2.6	合 計	13,823,000	100.0	13,472,000	2.6	
自 主 財 源	9,372,792	67.8	8,584,837	9.2	義務的経費	7,112,096	51.5	7,053,607	0.8	
依 存 財 源	4,450,208	32.2	4,887,163	△ 8.9	投資的経費	999,667	7.2	764,248	30.8	
町 税 の 状 況					目 的 別 歳 出					
区 分	令和5予算額	構成比 %	令和4予算額	増減率 %	区 分	令和5予算額	構成比 %	令和4予算額	増減率 %	
町 民 税	2,608,107	33.9	2,432,604	7.2	議 会 費	169,427	1.2	173,271	△ 2.2	
内 訳					総 務 費	1,642,782	11.9	1,456,795	12.8	
個 人	2,019,914	26.2	1,954,655	3.3	民 生 費	5,360,700	38.8	5,204,964	3.0	
法 人	588,193	7.7	477,949	23.1	衛 生 費	1,433,981	10.4	1,580,596	△ 9.3	
固定資産税	4,133,073	53.6	4,042,592	2.2	農 林 水 産 業 費	197,259	1.4	241,198	△ 18.2	
軽自動車税	145,093	1.9	141,910	2.2	商 工 費	457,597	3.3	443,519	3.2	
町たばこ税	368,435	4.8	343,994	7.1	土 木 費	1,384,161	10.0	1,361,166	1.7	
目的税	454,503	5.8	441,083	3.0	消 防 費	809,010	5.9	768,224	5.3	
内 訳					教 育 費	1,532,172	11.1	1,416,427	8.2	
入湯税	—	—	—	—	災 害 復 旧 費	990	0.0	1,081	△ 8.4	
都市計画税	454,503	5.8	441,083	3.0	公 債 費	767,921	5.6	757,759	1.3	
その他	—	—	—	—	諸 支 出 金	7,000	0.0	7,000	0.0	
					予 備 費	60,000	0.4	60,000	0.0	
合 計	7,709,211	100.0	7,402,183	4.1	合 計	13,823,000	100.0	13,472,000	2.6	