

# 垃圾和资源的丢弃规则

## 家庭用指南手册



### 垃圾丢弃的4条规则

#### 1 请将垃圾进行分类

为了有效地利用资源，请正确地将垃圾进行分类。  
尤其是纸张类的垃圾，如果较多地混入并被焚烧，  
会造成资源的浪费。



#### 2 请遵守时间

在规定的垃圾收集日当天，请在**早上8点30分之前**，  
将垃圾放置在垃圾收集站。



#### 3 请遵守收集日


请在规定的日期丢弃垃圾。根据所在的居民区不同，规定的  
垃圾收集日也不同。※会给居住在附近的邻居造成麻烦。



#### 4 请将垃圾放置在规定的收集站

垃圾收集站是共同使用的场所、也是由所在地居民共同  
管理的场所。

请在使用时遵守礼仪。






# 收集日程安排

- 于收集日早上 8 点 30 分前扔出至规定的垃圾收集站。
- 节日也照常收集。(年末年初除外)

所居住的地区	半原、田代						
收集区域	周一	周二	周三	周四	周五	周六	周日
半原 田代	可燃垃圾 	资源 A (隔周) 	资源 C (每周) 塑料容器包装 	可燃垃圾 	不收集	不收集	不收集
		资源 B (隔周) 	资源 C (隔周) 剪枝 				

资源 A：玻璃瓶、纸类、纸盒、不燃垃圾、干电池、泡沫塑料 资源 B：罐、塑料瓶、旧衣物类







所居住的地区	春日台、中津的部分地区(大塚、六仓(上段)、上熊坂(菅原地区))						
收集区域	周一	周二	周三	周四	周五	周六	周日
春日台	可燃垃圾 	不收集	资源 C (每周) 塑料容器包装 	可燃垃圾 	资源 A (隔周) 	不收集	不收集
			资源 C (隔周) 剪枝 		资源 B (隔周) 		

资源 A：玻璃瓶、纸类、纸盒、不燃垃圾、干电池、泡沫塑料 资源 B：罐、塑料瓶、旧衣物类

所居住的地区	角田、三增、中津的部分地区(下六仓) 县道 65 号线(县道厚木爱川津久井线)的内陆工业团地侧						
收集区域	周一	周二	周三	周四	周五	周六	周日
高峰 中津①	资源 A (隔周) 	可燃垃圾 	资源 C (每周) 塑料容器包装 	不收集	可燃垃圾 	不收集	不收集
	资源 B (隔周) 		资源 C (隔周) 剪枝 				

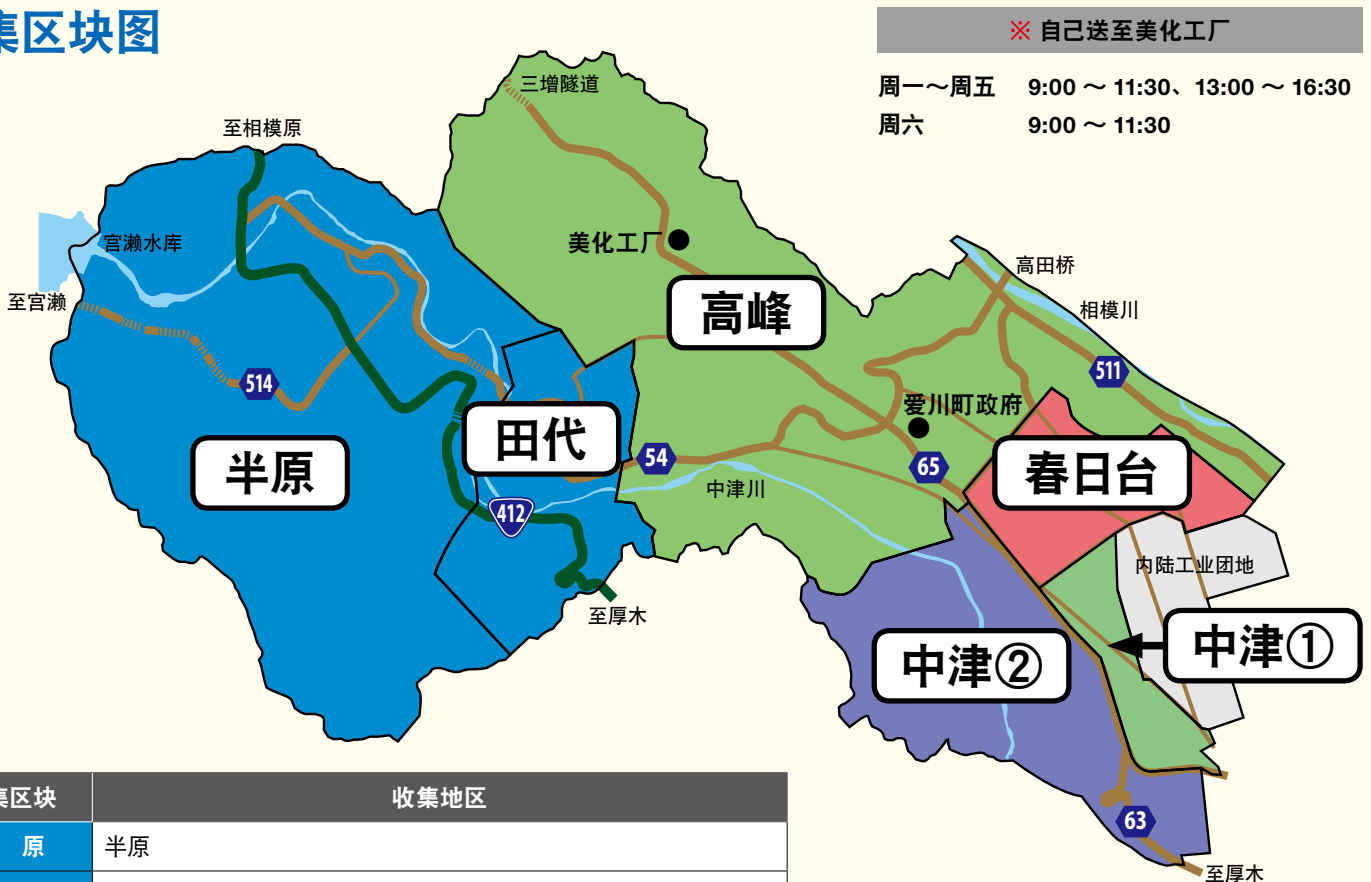
资源 A：玻璃瓶、纸类、纸盒、不燃垃圾、干电池、泡沫塑料 资源 B：罐、塑料瓶、旧衣物类

- 不允许扔到规定收集站以外的地方或在前一天晚上扔垃圾。
- 不允许在收集日以外的日子或收集完毕后扔垃圾。
- 从事务所、店铺、个体商店、饮食店等扔出的垃圾或资源，不能扔到家庭用垃圾收集站。

所居住的地区	县道 65 号线（县道厚木爱川津久井线）的中津川侧						
收集区域	周一	周二	周三	周四	周五	周六	周日
中津②	不收集	可燃垃圾 	资源 C (每周) 塑料容器包装  资源 C (隔周) 剪枝 	资源 A (隔周)  资源 B (隔周) 	可燃垃圾 	不收集	不收集

资源 A：玻璃瓶、纸类、纸盒、不燃垃圾、干电池、泡沫塑料 资源 B：罐、塑料瓶、旧衣物类

## 收集区块图



收集区块	收集地区
半原	半原
田代	田代
春日台	春日台、中津的部分地区（大塚、六仓（上段）、上熊坂（菅原地区））
高峰	角田、三增、中津的部分地区（下六仓）
中津①	县道 65 号线（县道厚木爱川津久井线）的内陆工业团地侧
中津②	县道 65 号线（县道厚木爱川津久井线）的中津川侧

# 可燃垃圾



※ 装入透明、半透明的袋内，袋口牢牢扎紧后扔出。

## ■ 厨余垃圾

※ 厨余垃圾需将水充分沥干。  
沥干水后重量约减少10%。



## ■ 用过的面巾纸等脏纸屑



## ■ 贝壳、蛋壳等



## ■ 皮革制品等



## ■ 塑料水桶、塑料脸盆等



## ■ 录像带、DVD、卡式磁带、CD



## ■ 圆珠笔、尺等文具



# 资源 A

## 不燃垃圾

### ■ 钟表



### ■ 金属衣架



### ■ 伞



### ■ 电饭煲



※ 装入透明、半透明的袋内扔出。  
※ 大件物品无需装入袋内也可扔出。但是，有多把伞等物品时，需用绳子捆绑后扔出。

### ■ 打火机



※ 将内容物用尽，装入透明、半透明的袋内，标明“ライター”（打火机）字样后扔出。

### ■ 温度计、体温计



※ 装入透明、半透明的袋内，标明“オンドケイ・タイオンケイ”（温度计、体温表）字样后扔出。

## 玻璃瓶

### ■ 啤酒瓶

### ■ 茶色、绿色的一升瓶

### ■ 果汁瓶、调味料瓶、化妆品瓶、威士忌等酒类的酒瓶等

※ 洗净后，装入透明、半透明的袋内集中扔出。



### ■ 陶瓷器



### ■ 杯子



### ■ 玻璃碎屑



※ 装入透明、半透明的袋内扔出。但是，破损的玻璃类需用纸包裹并标明“キケン”（危险）字样后扔出。

### ■ 荧光灯管、电灯泡



※ 装入透明、半透明的袋内，或者装入购买时所用包装盒内扔出。  
※ 已破损的标明“キケン”（危险）字样后扔出。

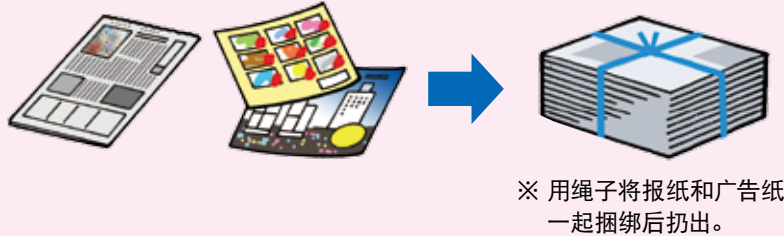


# 纸类

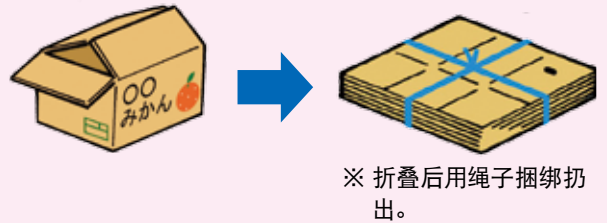
## ■ 杂志、书籍等（周刊杂志、月刊杂志、教科书、笔记本、手册等）



## ■ 报纸（包括夹在里面的广告纸）



## ■ 纸箱



## ■ 其他废纸

### ● 装点心的纸制容器



### ● 包装纸



### ● 空烟盒



### ● 明信片、信纸类



### ● 卫生纸、保鲜膜的芯



### ● 面巾纸的外盒



※ 装入纸袋或透明、半透明的袋内扔出。  
※ 不要将碎纸机切碎的纸混入。

## ■ 碎纸机切碎的纸

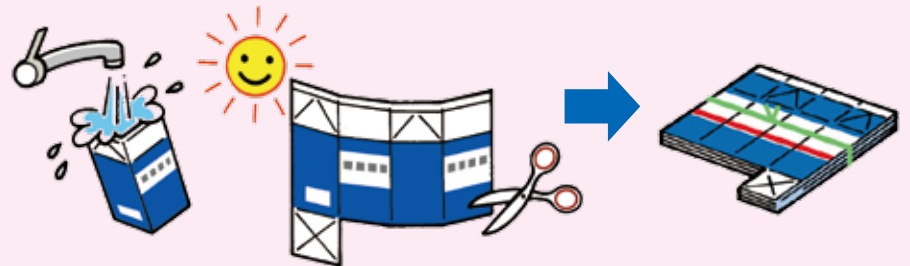
※ 装入透明、半透明的袋内扔出。



## 纸盒（牛奶盒等）

※ 洗净后剪开晾干，用绳子捆绑后扔出。

※ 内面有锡纸包裹的纸盒作为“可燃垃圾”扔出。



## 不能成为资源的物品…作为“可燃垃圾”扔出

防水加工纸（纸杯、酸奶、纳豆的纸制容器等）、感热纸（明细单、传真用纸等）、照片、蜡纸、单面复写纸、无碳复写纸（宅急便的复写票据等）等

## 干电池


※ 装入透明、半透明的袋内，标明“カンデンチ”（干电池）字样后扔出。

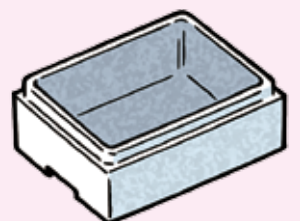
※ 充电式电池、纽扣电池送至商店的回收箱。



## 泡沫塑料

※ 为避免被风吹走捆绑后扔出。

※  标有此标志的物品作为“塑料容器包装”扔出。



# 资源 B



铝罐



铁罐

## 罐

■ 海苔罐、食品罐、茶叶罐



■ 喷雾罐

※ 内容物完全用尽后，开洞。



■ 铝罐、铁罐

※ 用水洗净后扔出。

※ 铝罐压扁后扔出。



## 塑料瓶

※ 取下外标签和瓶盖，用水洗净瓶。

※ 外标签和瓶盖作为“塑料容器包装”扔出。



标有此标志的物品为对象

PET



压扁



※ 装入透明、半透明的袋内扔出。

## 旧衣物类

※ 特别脏的物品作为“可燃垃圾”扔出。

※ 洗涤后晾干，不要拆下纽扣及拉链直接装入透明、半透明的袋内扔出。

■ 衣物类



■ 外套类



棉袄类的衣服（滑雪服等）、拖鞋等作为“可燃垃圾”扔出。

地毯、棉被等作为“大件垃圾”扔出。

## 废食用油

※ 直接送至美化工厂  
(由于不收集，因此不能扔到垃圾收集站)



※ 使用完的食用油非常热很危险，请一定等油冷却后再进行操作。



※ 将油装入除下外标签的塑料瓶。  
※ 注意不要混入天妇罗屑等的异物。



※ 未开封过的食用油请保持原样送至美化工厂。

● 黄油或猪油等的动物性食用油、石油、煤油、发动机油等为对象外。

● 如果不能送至美化工厂，则用药剂凝固或用纸吸收，在“可燃垃圾”收集日扔出。

# 资源 C



标有此标志的物品为对象

## 塑料容器包装

■ 泡沫塑料制成的食品托盘



■ 塑料瓶的外标签、瓶盖



■ 食品等的包装袋



■ 洗发精、洗洁精等的塑料瓶



■ 布丁、杯面、便利店便当等的容器



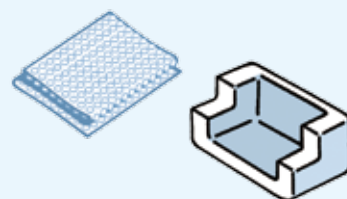
■ 鸡蛋的包装盒



■ 香烟、面巾纸等的外包装薄膜



■ 家电产品等捆包用的泡沫塑料缓冲材等



### 塑料容器包装统一装入一个袋内扔出

※ 装入多个袋中扔出，会给分类作业带来不便，所以请装入一个袋内扔出。



### 扔出时，需洗净

※ 将结块的（软管类的要剪开）脏物等洗干净。但是，如果无法洗净时则作为“可燃垃圾”扔出。



### 塑料容器包装的丢弃方法



※ 将容器（包装类）中的内容物用尽。



※ 容器内若残留脏物，可擦拭干净。或者利用洗碗后的水等将其冲洗干净。



※ 装入透明、半透明的袋内，于规定日扔出。

## 剪枝

■ 剪枝、落叶、杂草等



※ 树干直径 5cm 以内，将枝长在 50cm 左右剪齐，捆绑成直径不超过 25cm 的束后扔出。



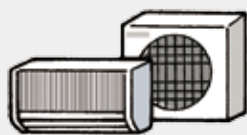
※ 小枝、割的草、落叶集中装入透明、半透明的袋内扔出。



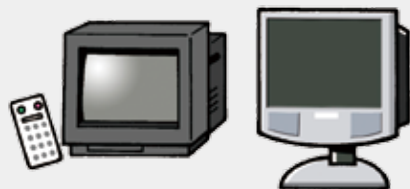
# 对于“制造商等负责再生利用的物品”和“大件垃圾”，不可扔到垃圾收集站（收费）

## 制造商等负责再生利用的物品举例

■ 空调  
(包括室外机)



■ 电视机  
(显像管式、液晶式、等离子式)



■ 冰箱、冷冻柜



■ 洗衣机



■ 干衣机



## 大件垃圾举例

■ 桌子




■ 橱柜



■ 棉被  
(1条为1件)



■ 地毯



■ 自行车



● 所谓“大件垃圾”…指单边的长度大致超过 50cm 的物品。

● “制造商等负责再生利用的物品”和“大件垃圾”的丢弃方法

直接送至美化工厂，或者电话预约后上门回收。

※ 有些物品町不予处理，详情请联系美化工厂。

● 自送垃圾和资源

回收场所	爱川町美化工厂 爱川町三增 1656-2 电话：046-281-2258 或者 046-281-2811
回收日	周一～周六（※周六下午、节假日、年末年初休息。）
受理时间	周一～周五 9:00～11:30、13:00～16:30、周六 9:00～11:30
种类	可燃垃圾、资源 A、B、C、废食用油、制造商等负责再生利用的物品和大件垃圾<收费>
注意事项	<ul style="list-style-type: none"> <li>· 要送由制造商等负责再生利用的物品时，必须事先在邮局购买“家电再生利用券”。</li> <li>· 要送大量的临时垃圾时，请事先与美化工厂商量。</li> <li>· 自送垃圾或资源时，请出示能够证明在町内居住的证件，如驾驶证等。</li> </ul>

## 町不予处理的垃圾

■ 混凝土块片



■ 灭火器




■ 摩托车  
(包括迷你摩托车)



■ 油脂类(油漆、稀释剂、汽油、煤油等)



■ 榻榻米



● “町不予处理的垃圾”不可扔出至垃圾收集站，也不可送至美化工厂。

● 请委托购入店及专门业者进行处理。（收费）

咨询处

环境课废弃物对策班  
或 美化工厂

电话：046-285-2111（内线 3514）

或者 046-281-2258 / 046-281-2811

电子邮箱：kankyo@town.aikawa.kanagawa.jp