




# 平成25年度 愛川町行財政資料

	ふりがな 都道府県 市町村名	かながわけんあいかわまち <b>神奈川県愛川町</b>	コード番号 144011	
	〒243-0392 神奈川県愛甲郡愛川町角田251番地1 TEL 046(285)2111(代) FAX 046(286)5021	市町村類型 V-2	交付税種地区分 II-6	

	人 口		面積	34.29 km <sup>2</sup>		
	国 調	H17年	42,045 人	人 口 密度	1,226.2 人/km <sup>2</sup>	
		H22年	42,089 人		1,227.4 人/km <sup>2</sup>	
	人 口 集 中	増減率	0.1 %		17 年 調 22 年 調	24,366 人
		H25.4.1	42,289 人			24,820 人
総合計画	将来像	ひかり、みどり、ゆとり、協働のまち愛川				
	期 間	平成23年度～平成34年度		前期計画	23年度～28年度	

**町の概要**

愛川町は、神奈川県中央北部、首都圏50km圏内に位置する町です。東西約10km、南北約6.7kmの中央部がくびれたヒョウタン型をしており、総面積は34.29km<sup>2</sup>です。町の西部には丹沢山塊の仏果山を最高峰とする山並みが連なり、南東部は相模川と中津川にはさまれた台地が広がり、緑豊かな美しい自然と中津川の清流に恵まれています。江戸時代から地場産業として繊維産業が発達、「糸の町」として広くその名を知られています。

昭和41年には県内陸工業団地が、昭和63年には県央愛川ハイテク研究所団地が完成するなど、自然と調和した産業都市として着実な歩みを続けています。

また、平成12年には首都圏最大級となる宮ヶ瀬ダムが完成、平成21年には県立あいかわ公園内に「愛川町郷土資料館」が開館しました。さらに、平成25年には、圏央道「相模原愛川インターチェンジ」の開通に加え、神奈川県企業庁が設置するメガソーラー施設「愛川ソーラーパーク」が開設されるなど、産業と観光の発展に大きな期待が寄せられています。

- 平成25年度新規施策と主要事業** (◎は新規事業)
- ◎自然と調和した快適なまちづくり
    - 幣山下平線整備事業、平山下平線整備事業、町内循環バス運行事業、小田急多摩線延伸促進に向けた取組み、愛川聖苑施設大規模改修事業
  - ◎安全で安心して暮らせるまちづくり
    - 安全・安心まちづくり対策事業、交通安全対策事業、橋りょう長寿命化修繕計画の策定、防災対策事業、雨水対策事業、住宅用太陽光発電設備設置助成事業、「ごみ処理広域化」の推進と「ごみ減量化・再資源化」への取組み
  - ◎健康でゆとりとふれあいのまちづくり
    - ◎子ども・子育て支援事業計画の策定、◎養育・育成医療費助成事業、◎高齢者肺炎球菌ワクチン予防接種事業、◎未熟児訪問指導事業、◎不育症治療費助成事業、子育て支援センターの運営、小児医療費助成事業、障害者医療費助成事業、障害者自立支援事業、新保健センター建設事業、高齢者バス割引乗車券購入費助成事業
  - ◎豊かな人間性を育む文化のまちづくり
    - ◎かながわ学びづくり推進事業、◎図書館構想づくり推進事業、◎ふるさと愛川写真展の開催、小中学校トイレ洋式化改修工事、高等学校等通学・入学準備金助成事業、小中学校情報教育推進事業
  - ◎多彩な産業の活力あるまちづくり
    - ◎愛川ソーラーパーク及び愛川ソーラー観光広場の開設、◎青年就農者給付金、◎愛川繊維会館耐震診断の実施、有害鳥獣対策事業、ツーリズム推進事業、環境規格認証取得促進事業、中小企業事業資金融資制度、勤労者生活資金融資制度
  - ◎確かな未来を拓く協働のまちづくり
    - 「協働のまちづくり」の推進、「暮らしの便利帳」の作成、町民活動サポートセンターの運営、行政改革の推進、町村情報システム共同化の推進

(町の花)	(町の木)	(町の鳥)
つつじ	かえで	カワセミ

各会計予算状況	予 算 額 (単位:千円)			増減率 %	平成24年度	基準財政需要額	6,064,149千円
	平成25年度	平成24年度	一般会計繰入金				
一般会計	12,012,000	12,008,000	-	0.0	24	基準財政収入額	6,033,536千円
特別会計	国民健康保険	5,753,000	5,684,000	625,409	1.2	財政力指数 (3カ年平均)	0.998
	後期高齢者医療	318,000	304,000	57,967	4.6		
	介護保険	2,275,000	2,182,000	352,167	4.3		
	下水道事業	1,228,000	1,209,000	324,000	1.6	第1次産業人口	306人 (1.5%)
	小 計	9,574,000	9,379,000	1,359,543	2.1	第2次産業人口	8,277人 (39.9%)
企業会計	水道事業	972,000	1,120,000	-	△ 13.2	第3次産業人口	12,165人 (58.6%)
合 計	22,558,000	22,507,000	1,359,543	0.2	合 計	20,748人 (100.0%)	

行政組織	職員数	現 行	条 例	学 校	小 学 校	中 学 校	合 計	保 育 園	
		384人	416人	学 校 数	6校	3校	9校	園 数	6園
	4部17課、会計課、議会事務局、監査委員事務局、選挙管理委員会事務局、教育委員会事務局(3課1室)、教育開発センター、農業委員会事務局、消防本部・署、水道事業所	公 共 施 設	学 級 数	94級	46級	140級	園 児 数	431人	
			児 童 (生 徒) 数	2,231人	1,273人	3,504人	役場庁舎、庁舎分館、役場出張所2、消防署、消防署分署、美化プラント、衛生プラント、福祉センター、保健センター、文化会館(図書館)、半原・中津公民館、児童館18、老人福祉センター3、老人憩の家、郷土資料館、心身障害者作業所、農村環境改善センター、都市公園21、体育施設(野球場3、ソフトボール場5、テニスコート14、体育館5、水泳プール4、ゲートボール場6、陸上競技場1)、古民家、上水道施設、下水道施設、斎場・火葬場		

## (一般会計)

(単位:千円)

歳 入					性 質 別 歳 出					
区 分	平成25予算額	構成比 %	平成24予算額	増減率 %	区 分	平成25予算額	構成比 %	平成24予算額	増減率 %	
町 税	7,005,301	58.3	7,354,673	△ 4.8	人 件 費	3,314,065	27.6	3,383,196	△ 2.0	
地方譲与税	126,000	1.0	135,000	△ 6.7	うち職員給	2,278,289	19.0	2,331,648	△ 2.3	
利子割交付金	10,000	0.1	12,000	△ 16.7	扶 助 費	1,952,889	16.3	1,848,008	5.7	
配当割交付金	10,000	0.1	7,000	42.9	公 債 費	678,056	5.6	713,653	△ 5.0	
株式等譲渡所得割交付金	3,000	0.0	3,000	0.0	内 訳	元利償還金	678,046	5.6	713,643	△ 5.0
地方消費税交付金	455,000	3.8	449,000	1.3		一借金利子	10	0.0	10	0.0
ゴルフ場利用税交付金	48,000	0.4	47,000	2.1	小 計	5,945,010	49.5	5,944,857	0.0	
自動車取得税交付金	65,000	0.5	51,000	27.5	物 件 費	2,285,034	19.0	2,195,423	4.1	
地方特例交付金	37,000	0.3	37,000	0.0	維持補修費	189,181	1.6	160,235	18.1	
地方交付税	154,000	1.3	80,000	92.5	補助費等	844,329	7.0	847,612	△ 0.4	
交通安全対策特別交付金	8,000	0.1	9,000	△ 11.1	積 立 金	2,225	0.0	27,894	△ 92.0	
分担金及び負担金	89,235	0.7	92,459	△ 3.5	貸 付 金	276,000	2.3	274,000	0.7	
使用料及び手数料	287,133	2.4	281,688	1.9	繰 出 金	1,359,543	11.3	1,474,709	△ 7.8	
国庫支出金	961,525	8.0	916,753	4.9	投資的経費	1,060,678	8.9	1,033,270	2.7	
県支出金	693,153	5.8	646,238	7.3	内 訳	普通建設事業	1,059,906	8.9	1,032,498	2.7
財産収入	2,733	0.0	86,697	△ 96.8		補 助	227,833	1.9	225,383	1.1
寄 附 金	30	0.0	30	0.0		単 独	832,073	7.0	807,115	3.1
繰 入 金	512,469	4.3	444,066	15.4	災害復旧事業	772	0.0	772	0.0	
繰 越 金	250,000	2.1	250,000	0.0	予 備 費	50,000	0.4	50,000	0.0	
諸 収 入	497,821	4.2	449,396	10.8						
町 債	796,600	6.6	656,000	21.4						
合 計	12,012,000	100.0	12,008,000	0.0	合 計	12,012,000	100.0	12,008,000	0.0	
自主財源	8,644,722	72.0	8,959,009	△ 3.5	義務的経費	5,945,010	49.5	5,944,857	0.0	
依存財源	3,367,278	28.0	3,048,991	10.4	投資的経費	1,060,678	8.9	1,033,270	2.7	
町 税 の 状 況					目 的 別 歳 出					
区 分	平成25予算額	構成比 %	平成24予算額	増減率 %	区 分	平成25予算額	構成比 %	平成24予算額	増減率 %	
町 民 税	2,632,171	37.6	2,985,944	△ 11.8	議 会 費	176,859	1.5	188,106	△ 6.0	
内 訳	個 人	2,016,200	28.8	2,053,900	△ 1.8	総 務 費	1,362,963	11.4	1,463,239	△ 6.9
	法 人	615,971	8.8	932,044	△ 33.9	民 生 費	4,111,255	34.2	4,107,007	0.1
固定資産税	3,560,569	50.8	3,583,161	△ 0.6	衛 生 費	1,730,198	14.4	1,595,857	8.4	
軽自動車税	79,668	1.1	75,516	5.5	農 林 水 産 業 費	196,078	1.6	207,294	△ 5.4	
町たばこ税	351,159	5.0	330,280	6.3	商 工 費	324,456	2.7	332,964	△ 2.6	
目的税	381,734	5.5	379,772	0.5	土 木 費	1,177,085	9.8	1,305,060	△ 9.8	
内 訳	入 湯 税	—	—	—	—	消 防 費	859,893	7.2	792,653	8.5
	都市計画税	381,734	5.5	379,772	0.5	教 育 費	1,284,381	10.7	1,201,391	6.9
	そ の 他	—	—	—	—	災 害 復 旧 費	772	0.0	772	0.0
					公 債 費	678,060	5.6	713,657	△ 5.0	
					諸 支 出 金	60,000	0.5	50,000	20.0	
					予 備 費	50,000	0.4	50,000	0.0	
合 計	7,005,301	100.0	7,354,673	△ 4.8	合 計	12,012,000	100.0	12,008,000	0.0	